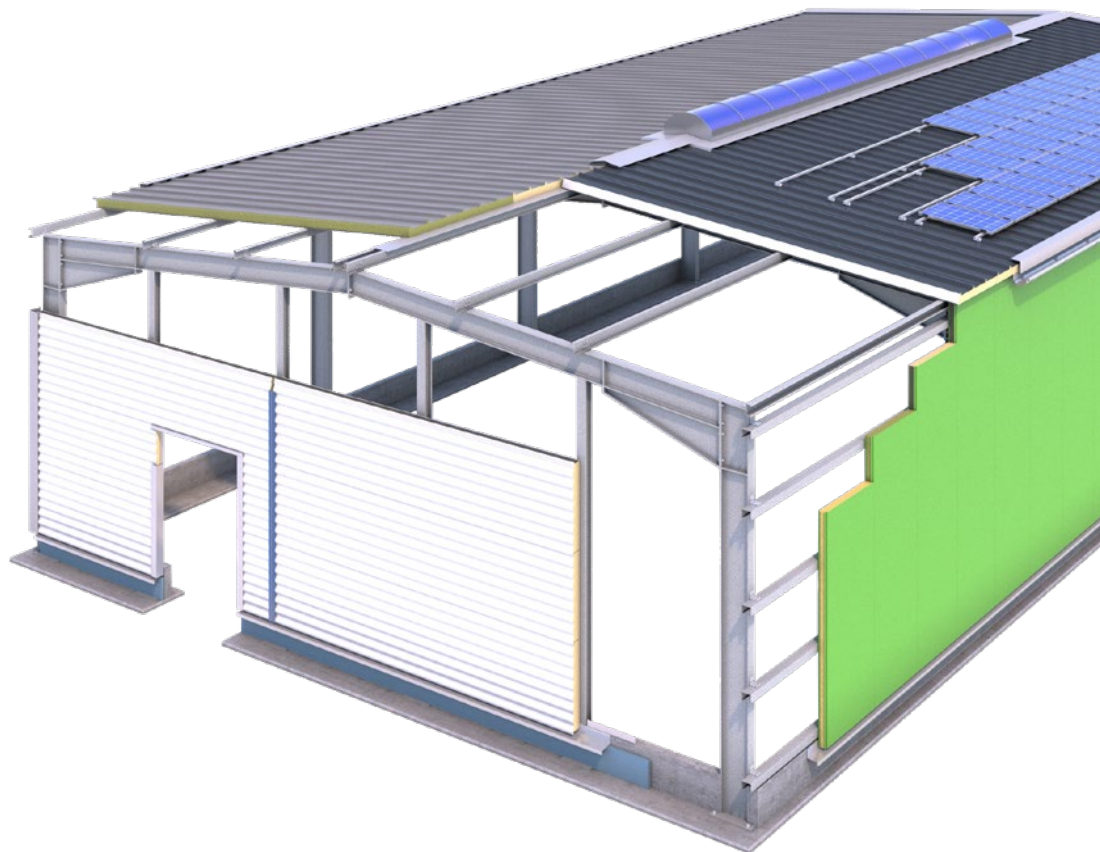




 **meTECNO**  
SANDWICH-SYSTEME | DACH & WAND

*seit 1961*



[WWW.METECNO.DE](http://WWW.METECNO.DE)





Metecno ist ein internationales Unternehmen, das sich auf die Herstellung von Sandwich-Bauelementen spezialisiert hat. Die Metecno S.p.A. wurde 1961 in Italien gegründet.

Für den deutschen und europäischen Markt entstand durch ein Joint-Venture der DLW AG in Bietigheim-Bissingen und der Metecno S.p.A. in Tribiano (Mailand) im Jahre 1994 eine moderne Produktionsstätte in Jena-Blankenhain.

Durch die Integration in die international ausgerichtete Metecno-Gruppe und das über die Jahre entwickelte Know-how konnte ein kontinuierlich wachsender Marktanteil verzeichnet werden.

Neben regelmäßigen Produktinnovationen werden Technologien und Produktionsprozesse laufend auf dem neuesten Stand gehalten, um das hohe Fertigungsniveau zu sichern und weiter auszubauen.

Seit Gründung der Metecno Gruppe wurden mehr als 300 Millionen Quadratmeter Sandwichelemente hergestellt und in die entferntesten Länder der Welt exportiert. Zu den wichtigsten Erzeugnissen gehören Dächer und Wände für den Industrie-, Agrar-, Sport- und Anlagenbau.

Die Sandwichbauweise ist aufgrund steigender Ansprüche an den Wärme- und Brandschutz nicht mehr wegzudenken. Durch vielfältige Profilgeometrien und Farbmöglichkeiten können architektonisch hochwertige Objekte realisiert werden.

Ein umfangreiches Zubehörprogramm, wie z. B. farblich abgestimmte Kantteile, Profillfüller, selbstklebende Kompribänder, Aluminium-Lisenen u.v.m., runden das Metecno Sortiment ab.





## DACH – Sandwichelement

G4®.....	Polyurethan-Hartschaumkern.....	05-06
HIPERTEC® DACH.....	Dämmkern aus Mineralwolle (Steinwolle), Brandschutzelement.....	07-08
HIPERTEC® DACH SOUND.....	Dämmkern aus Mineralwolle (Steinwolle), Innenschale mit Lochung, Schallschutzelement.....	09-10

## WAND – Sandwichelement


MONOWALL®.....	Polyurethan-Hartschaumkern, Fuge mit Nut und Feder.....	11-12
SUPERWALL® ML.....	Polyurethan-Hartschaumkern, verdeckte Befestigung.....	13-14
METFIBER® ECO HF WAND.....	Dämmkern aus Glaswolle, verdeckte Befestigung.....	15-16
SUPERWALL® HF.....	Dämmkern aus Mineralwolle (Steinwolle), verdeckte Befestigung, Brandschutzelement.....	17-18
THERMOWALL KOMBI®.....	Polyurethan-Hartschaumkern, Fuge mit Nut und Feder.....	19-20
METFIBER® ECO WAND.....	Dämmkern aus Glaswolle, Fuge mit Nut und Feder.....	21-22
METFIBER® ECO WAND SOUND.....	Dämmkern aus Glaswolle, Innenschale mit Lochung, Schallschutzelement.....	23-24
HIPERTEC® WAND.....	Dämmkern aus Mineralwolle (Steinwolle), Fuge mit Nut und Feder, Brandschutzelement.....	25-26
HIPERTEC® WAND SOUND.....	Dämmkern aus Mineralwolle (Steinwolle), Innenschale mit Lochung, Schallschutzelement.....	27-28
H-WALL® 8 P.....	Welle mit Polyurethan-Hartschaumkern, verdeckte Befestigung.....	29-30

## Service Portfolio

METECKNO   ECKEN.....	31
METCOLOR   BESCHICHTUNGSSYSTEME.....	32-33
ZUBEHÖR   SERVICE.....	34-35
LISENEN.....	36
ANSPRECHPARTNER.....	37

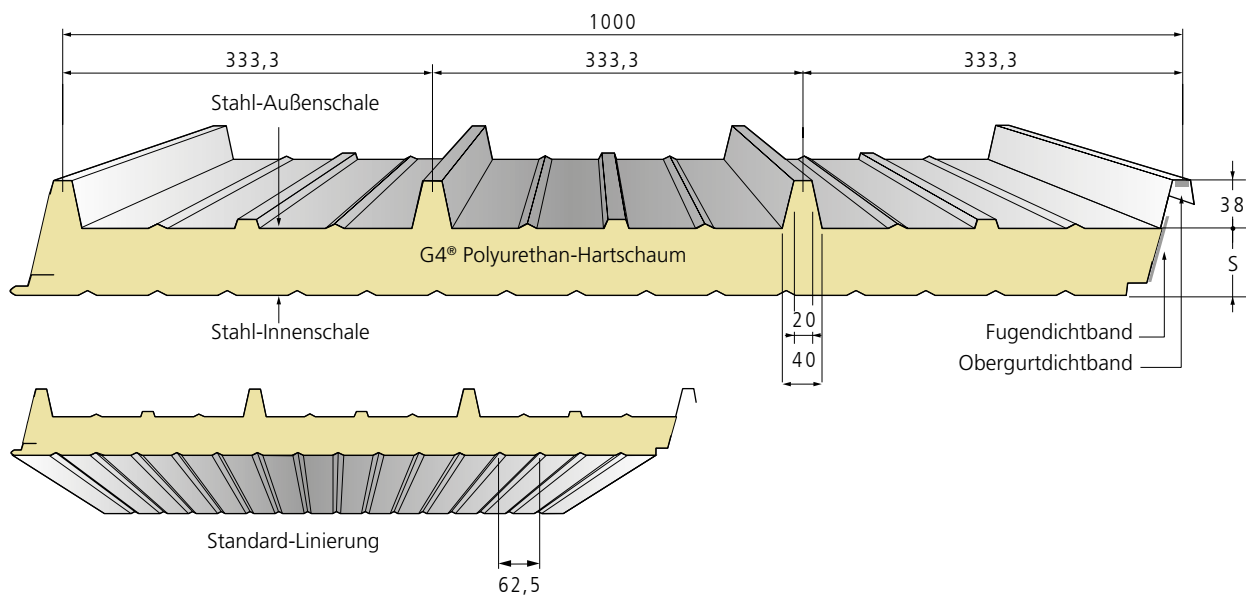






Das Sandwichelement mit hochwärmedämmendem FCKW- und HFCKW-freiem Polyurethan-Hartschaumkern ist bestens geeignet, um die heutigen Anforderungen an den Wärme- und Feuchteschutz zu erfüllen. Das Dachelement ist auch zur optischen Gestaltung von Fassaden einsetzbar. Die schräg profilierte Elementfuge mit innenliegender Dichtung schließt bei der Montage ohne weitere Arbeitsschritte selbstständig.

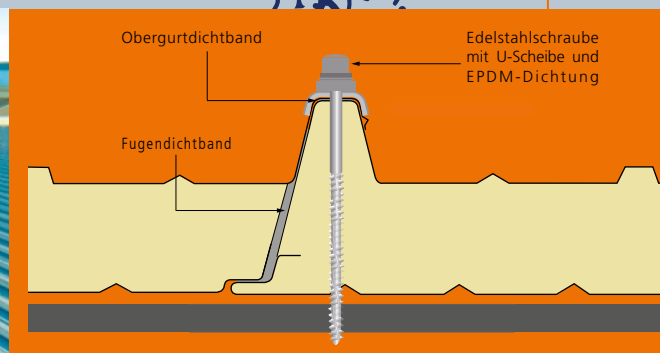
In einem Arbeitsgang wird somit eine wärmebrückenfreie und sichere Verbindung hergestellt. Zudem garantiert das G4-Element sehr hohe Montageleistungen und wird deshalb von professionellen Montagefirmen sehr geschätzt. Je nach Anwendung wird eine Dachneigung  $\geq 5^\circ$  empfohlen. Zusätzliche Informationen sind im Downloadbereich ([www.metecno.de](http://www.metecno.de)) abrufbar.



Deckschalenvarianten auf Anfrage, Maße in mm

Element-bezeichnung	Kern-dicke s	Gesamt-dicke D	Außen-deck-schale t <sub>N</sub>	Innen-deck-schale t <sub>N</sub>	Gewicht	Wärme-durchlass-widerstand R	Wärmedurchgangs-koeffizient [ψ - Fugenfaktor]	
							U ohne ψ	U mit ψ
	mm	mm	mm	mm	kg / m <sup>2</sup>	m <sup>2</sup> K / W	W / m <sup>2</sup> K	W / m <sup>2</sup> K
G4®	30	68	0,60	0,45	11,1	1,21	0,773	0,798
	40	78	0,60	0,45	11,5	1,62	0,584	0,598
	50	88	0,60	0,45	11,9	2,04	0,489	0,499
	60	98	0,60	0,45	12,3	2,46	0,393	0,399
	80	118	0,60	0,45	13,1	3,29	0,296	0,299
	100	138	0,60	0,45	13,9	4,12	0,237	0,240
	120	158	0,60	0,45	14,7	4,96	0,198	0,199
	150	188	0,60	0,45	15,9	6,20	0,159	0,160





### HERSTELLUNG UND KENNZEICHNUNG

Entsprechend der geltenden EU Bauproduktenverordnung nach Sandwichnorm DIN EN 14509, **CE**-Kennzeichnung gemäß EG-Konformitätszertifikat 0769-CPR-VAS-00420

### ALLGEMEINE BAUARTGENEHMIGUNG (ZULASSUNG)

Aktuelle Zulassungen, Zertifikate und allgemeine Bauartgenehmigungen unter [www.metecno.de/service](http://www.metecno.de/service).

### BRANDVERHALTEN

Baustoffklasse B-s2-d0, schwer entflammbar nach DIN EN 13501-1  
Die Dachelemente entsprechen einer "harten Bedachung" - Widerstandsfähigkeit gegen Flugfeuer und strahlende Wärme gemäß DIN EN 14509  
Nachweis für d= 100 mm nach DIN 18234-1 Baulicher Brandschutz großflächiger Dächer

### WÄRMELEITFÄHIGKEIT

$\lambda = 0,024 \text{ W / m.K}$  nach DIN 4108 bzw. DIN EN 13165  
Die Dämmwerte werden regelmäßig fremdüberwacht und dürfen direkt ohne Abminderung angewendet werden.

### LUFTSCHALLDÄMMUNG

$R_w \geq 25 \text{ dB}$

### STANDARD BESCHICHTUNG

Außendeckschale: 25  $\mu\text{m}$  Polyester  
Innendeckschale:  $\approx 15 \mu\text{m}$  Dünnschicht (DU)  
Standardfarbtöne und andere Beschichtungssysteme siehe Farbtonkarte

### DURCHDRINGUNGSFREIE PHOTOVOLTAIKBEFESTIGUNG

Befestigung der neuen bzw. geänderten Solarhalter (Clamp Fit, Single Fix-V) auf G4-Dachelementen mit einer durchgehenden Kerndicke von  $\geq 40 \text{ mm}$  als geprüfetes Komplettsystem mit allgemeiner Bauartgenehmigung (Z-10.4-583).

### STANDARDLÄNGEN

> 2,00 m bis 25,00 m, größere Längen auf Anfrage

### KORROSIONSSCHUTZ

Geprüft nach DIN EN 10169

Außenschale: Klasse RC3

Innenschale: Klasse RC2

Außenschale: Korrosivitätskategorie C3 entspricht einer mittleren Schutzdauer für Stadt- und Industriemosphären mit mäßiger Belastung durch Schwefeldioxid.

Innenschale: Korrosivitätskategorie C2 für trockene Innenräume und Gebäude, bei denen gelegentlich geringe Mengen an Kondensat auftreten können. Für höhere industrielle Ansprüche, Gebäude in Meeresnähe, landwirtschaftliche Gebäude mit hoher Ammoniakbelastung sowie für Feuchträume stehen weitere Lacksysteme zur Verfügung. (Umgebungsbedingungen und Korrosivitätskategorien nach DIN EN ISO 12944-2)

### STANDARDDECKSCHALEN

Verzinkter Stahl, Güte S 320 GD + Z275 nach DIN EN 10346

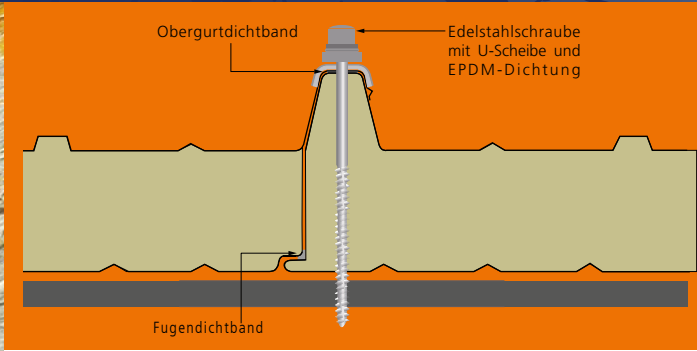
### STÜTZWEITENTABELLEN

Auf unserer Internetseite [www.metecno.de/downloads](http://www.metecno.de/downloads)

### VERPACKUNG

Außendeckschalen mit abziehbarer Schutzfolie versehen, Elementpakete gegen Verschmutzung mit Folie umreift



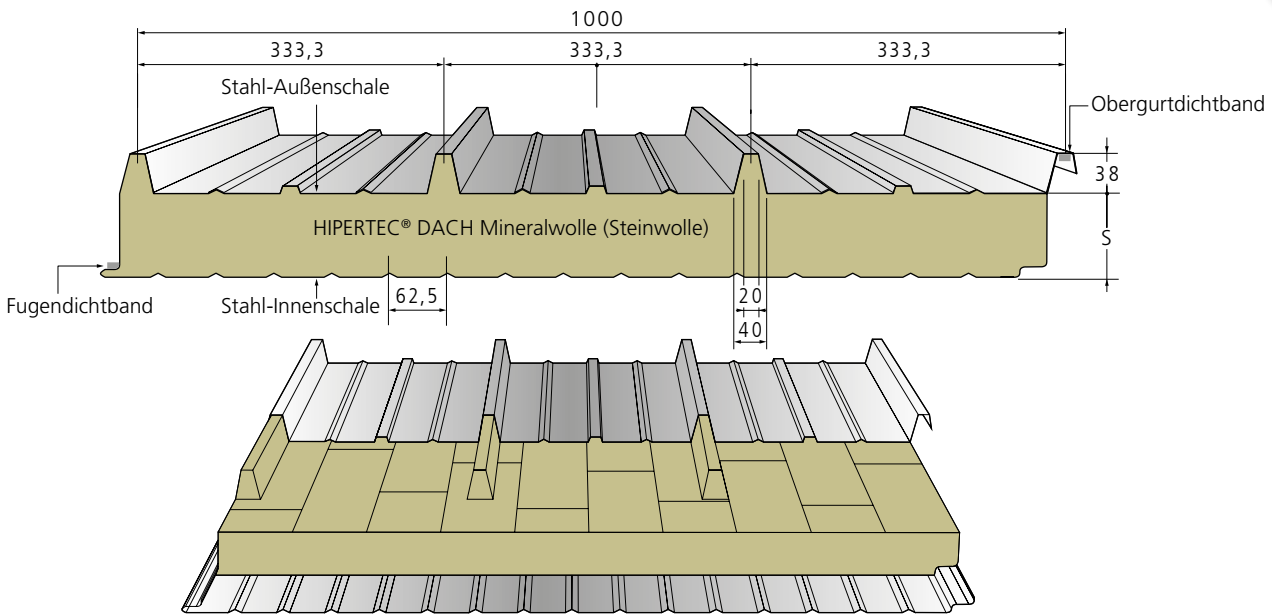


Das Sandwechelement mit einem nichtbrennbaren Dämmkern aus Mineralwolle erfüllt die heutigen hohen Anforderungen an den Brandschutz. Besonders bei großflächigen und mehrgeschossigen Bauwerken sind nichtbrennbare Dämmstoffe nach den Industriebau-richtlinien bindend. Durch den schubfesten Verbund des Dämmkerns aus stegerichteter Mineralwolle mit den korrosionsgeschützten Stahldeckschalen können die Dach-elemente hohe Belastungen aufnehmen. Aufgrund der biegesteifen Eigenschaften und der hohen Dichte der einge-

setzten Mineralwolle werden gute Schalldämmwerte erzielt. Eine werkseitig aufgebrachte Schutzfolie vermeidet Verschmutzungen und Beschädigungen während Trans- port, Lagerung und Montage. Große Lieferlängen werden durch den kontinuierlichen Herstellungsprozess ermöglicht.

An der Traufe ist der Mineralwollkern zum Schutz gegen Feuchtigkeit mit einem Rückschnitt und einer Verkleidung zu versehen. Zusätzliche Informationen sind im Downloadbereich ([www.metecno.de](http://www.metecno.de)) abrufbar.

bauseits  
zwingend zu  
beachten



Deckschalenvarianten auf Anfrage, Maße in mm

Element- bezeichnung	Kern- dicke s	Gesamt- dicke D	Außen- deck- schale t <sub>N</sub>	Innen- deck- schale t <sub>N</sub>	Gewicht	Wärme- durchlass- widerstand R	Wärmedurchgangs- koeffizient (ψ – Fugenfaktor)	
							U ohne ψ	U mit ψ
	mm	mm	mm	mm	kg / m <sup>2</sup>	m <sup>2</sup> K / W	W / m <sup>2</sup> K	W / m <sup>2</sup> K
HIPERTEC® DACH	60	98	0,60	0,45	16,8	1,34	0,705	0,707
	80	118	0,60	0,45	19,0	1,79	0,534	0,535
	100	138	0,60	0,45	21,2	2,25	0,429	0,430
	120	158	0,60	0,45	23,4	2,70	0,359	0,360
	150	188	0,60	0,45	26,7	3,39	0,289	0,289
	200	238	0,60	0,45	32,1	4,52	0,217	0,218







### HERSTELLUNG UND KENNZEICHNUNG

Entsprechend der geltenden EU Bauproduktenverordnung nach Sandwichnorm DIN EN 14509, **CE**-Kennzeichnung gemäß EG-Konformitätszertifikat 0769-CPR-VAS-00420

### ALLGEMEINE BAUARTGENEHMIGUNG (ZULASSUNG)

Aktuelle Zulassungen, Zertifikate und allgemeine Bauartgenehmigungen unter [www.metecno.de/service](http://www.metecno.de/service).

### BRANDVERHALTEN

Baustoffklasse A2-s1-d0, nicht brennbar nach DIN EN13501-1 sowie DIN 18234, Mineralwolle-Dämmkern A1, nicht brennbar, Schmelzpunkt > 1000°C

Die Dachelemente entsprechen einer "harten Bedachung" - Widerstandsfähigkeit gegen Flugfeuer und strahlende Wärme gemäß DIN EN 14509

### FEUERWIDERSTAND

DIBt allgemeine Bauartgenehmigung (Zulassung) Z-19.52-2096 (siehe Tabelle Feuerwiderstand)

### WÄRMELEITFÄHIGKEIT

$\lambda = 0,044 \text{ W / m.K}$  nach DIN 4108 bzw. DIN EN 13162

Die Dämmwerte werden regelmäßig fremdüberwacht und dürfen direkt ohne Abminderung angewendet werden.

### LUFTSCHALLDÄMMUNG

$R_{w} \geq 29 - 32 \text{ dB}$

### STÜTZWEITEN FÜR DIE FEUERWIDERSTANDSFÄHIGKEIT GEMÄSS BRANDSCHUTZZULASSUNG Z-19.52-2096

Kerndicke s mm	feuer- hemmend REI30 mm	hochfeuer- hemmend REI60 mm	feuer- beständig REI90 mm
$\geq 100$	3000	3000	3000

Bei Dächern sind die max. Stützweiten durch Schnee- und Windlasten zu beachten.

### STANDARD BESCHICHTUNG

Außendeckschale: 25  $\mu\text{m}$  Polyester

Innendeckschale:  $\approx 15 \mu\text{m}$  Dünnschicht (DU)

Standardfarbtöne und andere Beschichtungssysteme siehe Farbtonkarte

### STANDARDLÄNGEN

> 2,00 m bis 25,00 m, größere Längen auf Anfrage

### KORROSIONSSCHUTZ

Geprüft nach DIN EN 10169

Außenschale: Klasse RC3

Innenschale: Klasse RC2

Außenschale: Korrosivitätskategorie C3 entspricht einer mittleren Schutzdauer für Stadt- und Industriemosphären mit mäßiger Belastung durch Schwefeldioxid.

Innenschale: Korrosivitätskategorie C2 für trockene Innenräume und Gebäude, bei denen gelegentlich geringe Mengen an Kondensat auftreten können. Für höhere industrielle Ansprüche, Gebäude in Meeresnähe, landwirtschaftliche Gebäude mit hoher Ammoniakbelastung sowie für Feuchträume stehen weitere Lacksysteme zur Verfügung. (Umgebungsbedingungen und Korrosivitätskategorien nach DIN EN ISO 12944-2)

### STANDARDDECKSCHALEN

Verzinkter Stahl, Güte S 320 GD + Z275 nach DIN EN 10346

### STÜTZWEITENTABELLEN

Auf unserer Internetseite [www.metecno.de/downloads](http://www.metecno.de/downloads)

### VERPACKUNG

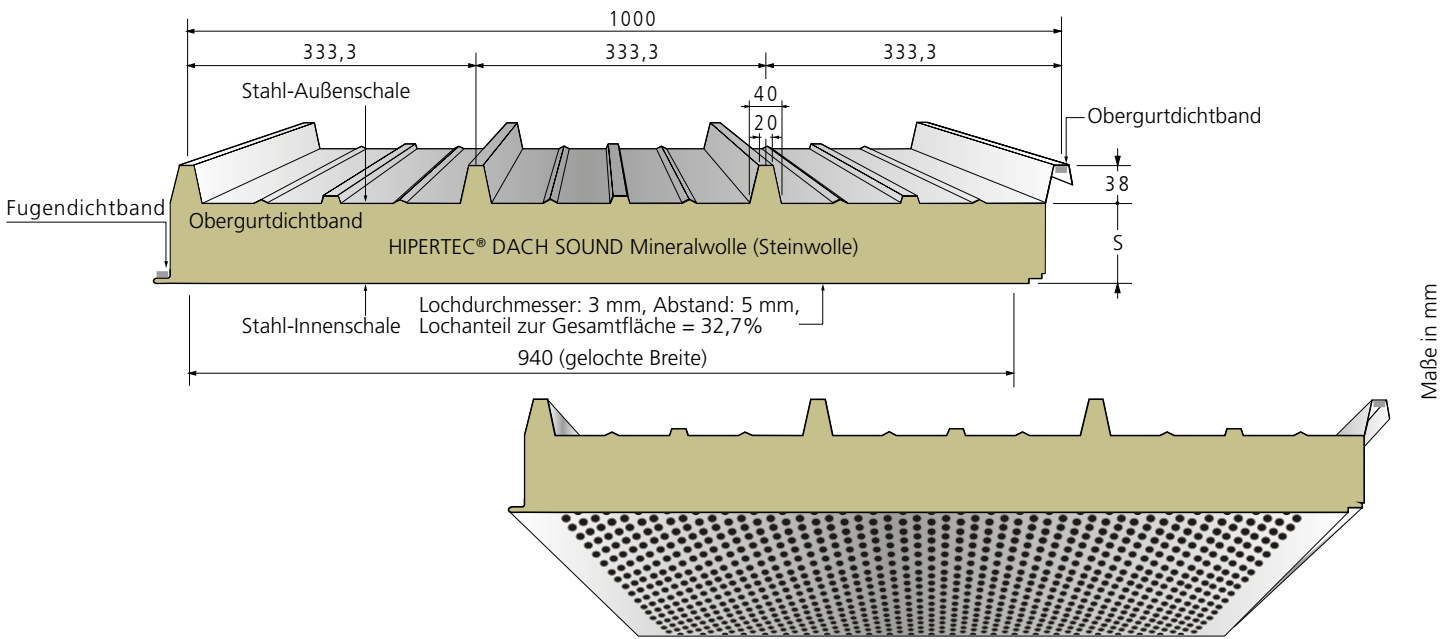
Außendeckschalen mit abziehbarer Schutzfolie versehen, Elementpakete gegen Verschmutzung mit Folie umreift






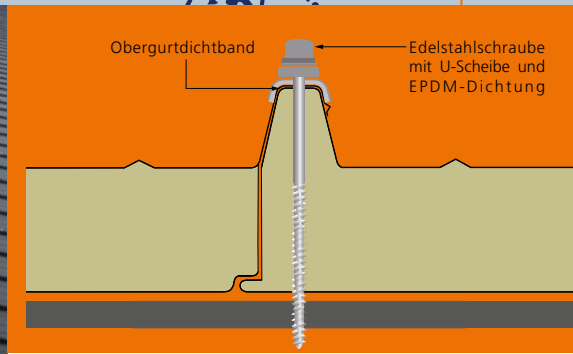
Das Schallschutzelement mit schallabsorbierender gelochter Innenschale eignet sich vorwiegend für den Einsatz in Innenräumen. In dem von Metecno patentierten System ist zwischen der Innenschale und dem Dämmkern aus Mineralwolle ein spezielles Vlies als Rieselschutz eingelegt. Die Ausbildung der Innenschale trägt erheblich zur Verbesserung der Raumakustik bei. Außerdem werden durch die hohe Dichte des Dämmkerns gute Schalldämmwerte erreicht. Nach Rücksprache mit uns und nach Über-

prüfung der statischen Möglichkeiten kann das Schallschutzelement auch zur Dacheindeckung unbeheizter Gebäude eingesetzt werden. Jedoch ist hierfür eine Zustimmung im Einzelfall erforderlich. Von einem Einsatz in Feuchträumen und beheizten Gebäuden müssen wir aufgrund der dampfdiffusionsoffenen Innenschale abraten. Die beidseitig aufgebrachte Schutzfolie vermeidet Verschmutzungen und Beschädigungen während Transport, Lagerung und Montage.



Element-bezeichnung	Kern-dicke s	Gesamt-dicke D	Außen-deck-schale t <sub>N</sub>	Innen-deck-schale t <sub>N</sub>	Gewicht kg / m <sup>2</sup>	Wärme-durchlass-widerstand R m <sup>2</sup> K / W	Wärmedurchgangs-koeffizient (ψ - Fugenfaktor)	
							U ohne ψ W / m <sup>2</sup> K	U mit ψ W / m <sup>2</sup> K
HIPERTEC®	60	98	0,60	0,60	16,4	1,34	0,705	0,707
DACH SOUND	80	118	0,60	0,60	18,6	1,79	0,534	0,535
	100	138	0,60	0,60	20,8	2,25	0,429	0,430
	120	158	0,60	0,60	23,0	2,70	0,359	0,360
	150	188	0,60	0,60	25,2	3,39	0,289	0,289
	200	238	0,60	0,60	27,4	4,52	0,217	0,218





**WÄRMELEITFÄHIGKEIT**

$\lambda = 0,044 \text{ W / m.K}$  nach DIN 4108 bzw. DIN EN 13162  
Die Dämmwerte werden regelmäßig fremdüberwacht und dürfen direkt ohne Abminderung angewendet werden.

**STANDARDBESCHICHTUNG**

In der Standardausführung mit Außendeckschale: 25  $\mu\text{m}$  Polyester

**VERPACKUNG**

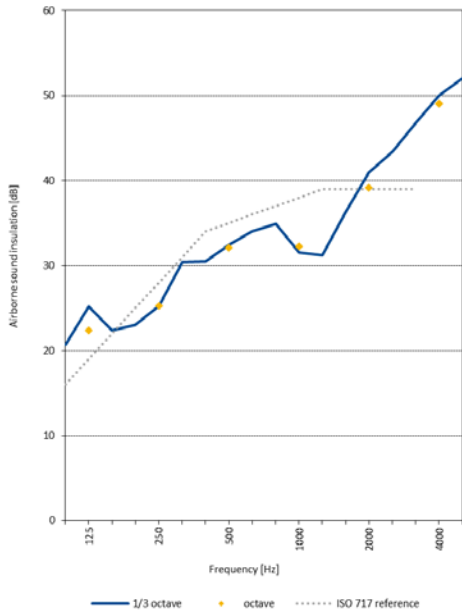
Außen- und Innendeckschale mit abziehbarer Schutzfolie, Elementpakete gegen Verschmutzung mit Folie umreift

**STANDARDLÄNGEN**

> 2,00 m bis 25,00 m, größere Längen auf Anfrage

**LUFTSCHALLDÄMMUNG**

Bewertetes Schalldämm-Maß  $R_w \geq 33 \text{ dB}$



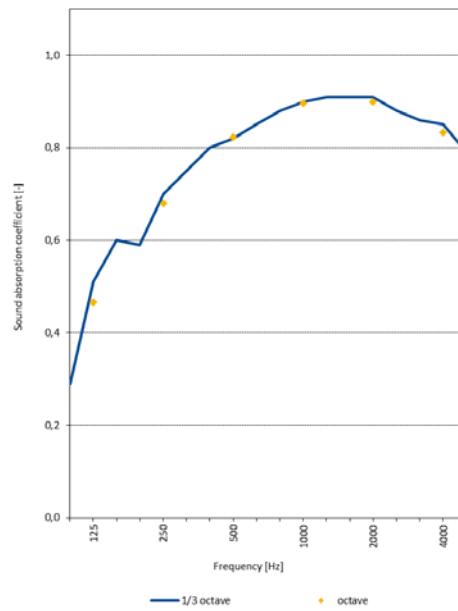
**KORROSIONSSCHUTZ**

Außenschale: Klasse RC3 (geprüft nach DIN EN 10169)  
Außenschale: Korrosivitätskategorie C3 entspricht einer mittleren Schutzdauer für Stadt und Industriatmosphären mit mäßiger Belastung durch Schwefeldioxid. (Umgebungsbedingungen und Korrosivitätskategorien nach DIN EN ISO 12944-2)

**BRANDVERHALTEN**



Die Dachelemente entsprechen einer "harten Bedachung". (Widerstandsfähigkeit gegen Flugfeuer und strahlende Wärme gemäß DIN 4102-4).

**SCHALLABSORPTION**



Frequenz Hz	Dicke mm	125	250	500	1000	2000	4000
$\alpha_s$	100	0,47	0,68	0,82	0,90	0,90	0,83

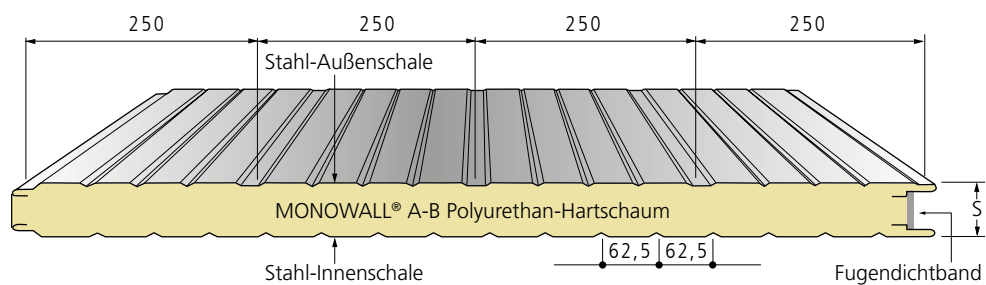





Das Sandwichelement mit Polyurethan-Dämmkern, zur vertikalen und horizontalen Montage bestens geeignet, erleichtert mit seiner speziellen Oberflächenprofilierung erheblich die „beulenfreie“ Montage. Das optische Erscheinungsbild wird durch den in der Vertiefung sitzenden Schraubenkopf erheblich begünstigt. Ein im Längsstoß angeschäumtes, unverrutschbares Dichtungsband schließt die Fuge schlagregen- und winddicht ab. Die organische Kunststoffbeschichtung der metallischen Deckschalen garantiert

einen hohen Schutz gegen Witterungseinflüsse. Hierfür stehen unterschiedliche Beschichtungssysteme zur Verfügung. Eine werkseitig aufgetragene Schutzfolie vermeidet Verschmutzungen und Beschädigungen während Transport, Lagerung und Montage. Große Lieferlängen werden durch den kontinuierlichen Herstellungsprozess ermöglicht. Zusätzliche Informationen sind im Downloadbereich ([www.metecno.de](http://www.metecno.de)) abrufbar.


Standard Deutschland



Deckschalenvarianten auf Anfrage, Maße in mm

Element- bezeichnung	Element- dicke s mm	Außen- deck- schale t <sub>N</sub> mm	Innen- deck- schale t <sub>N</sub> mm	Gewicht kg / m <sup>2</sup>	Wärme- durchlass- widerstand R m <sup>2</sup> K / W	Wärmedurchgangs- koeffizient (ψ – Fugenfaktor)	
						U ohne ψ W / m <sup>2</sup> K	U mit ψ W / m <sup>2</sup> K
 MONOWALL®	40	0,60	0,45	10,7	1,62	0,606	0,643
	50	0,60	0,45	11,1	2,04	0,504	0,531
	60	0,60	0,45	11,5	2,46	0,402	0,415
	80	0,60	0,45	12,3	3,29	0,301	0,308
	100	0,60	0,45	13,1	4,12	0,241	0,245
	120	0,60	0,45	13,9	4,96	0,201	0,204





### HERSTELLUNG UND KENNZEICHNUNG

Entsprechend der geltenden EU Bauproduktenverordnung nach Sandwichnorm DIN EN 14509, **CE**-Kennzeichnung gemäß EG-Konformitätszertifikat 0769-CPR-VAS-00420

### ALLGEMEINE BAUARTGENEHMIGUNG (ZULASSUNG)

Aktuelle Zulassungen, Zertifikate und allgemeine Bauartgenehmigungen unter [www.metecno.de/service](http://www.metecno.de/service).

### BRANDVERHALTEN

Baustoffklasse B-s2-d0, schwer entflammbar nach DIN EN 13501-1

### WÄRMELEITFÄHIGKEIT

$\lambda = 0,024 \text{ W / m.K}$  nach DIN 4108 bzw. DIN EN 13165  
Die Dämmwerte werden regelmäßig fremdüberwacht und dürfen direkt ohne Abminderung angewendet werden.

### LUFTSCHALLDÄMMUNG

$R_w \geq 25 \text{ dB}$

### STANDARD BESCHICHTUNG

Außendeckschale: 25  $\mu\text{m}$  Polyester  
Innendeckschale:  $\approx 15 \mu\text{m}$  Dünnbeschichtung (DU)  
Standardfarbtöne und andere Beschichtungssysteme siehe Farbtonkarte

### STANDARDLÄNGEN

> 2,00 m bis 25,00 m, größere Längen auf Anfrage

### KORROSIONSSCHUTZ

Geprüft nach DIN EN 10169  
Außenschale: Klasse RC3  
Innenschale: Klasse RC2

Außenschale: Korrosivitätskategorie C3 entspricht einer mittleren Schutzdauer für Stadt- und Industriemosphären mit mäßiger Belastung durch Schwefeldioxid.

Innenschale: Korrosivitätskategorie C2 für trockene Innenräume und Gebäude, bei denen gelegentlich geringe Mengen an Kondensat auftreten können. Für höhere industrielle Ansprüche, Gebäude in Meeresnähe, landwirtschaftliche Gebäude mit hoher Ammoniakbelastung sowie für Feuchträume stehen weitere Lacksysteme zur Verfügung. (Umgebungsbedingungen und Korrosivitätskategorien nach DIN EN ISO 12944-2)

### STANDARDDECKSCHALEN

Verzinkter Stahl, Güte S 320 GD + Z275 nach DIN EN 10346


### STÜTZWEITENTABELLEN

Auf unserer Internetseite [www.metecno.de/downloads](http://www.metecno.de/downloads)

### VERPACKUNG

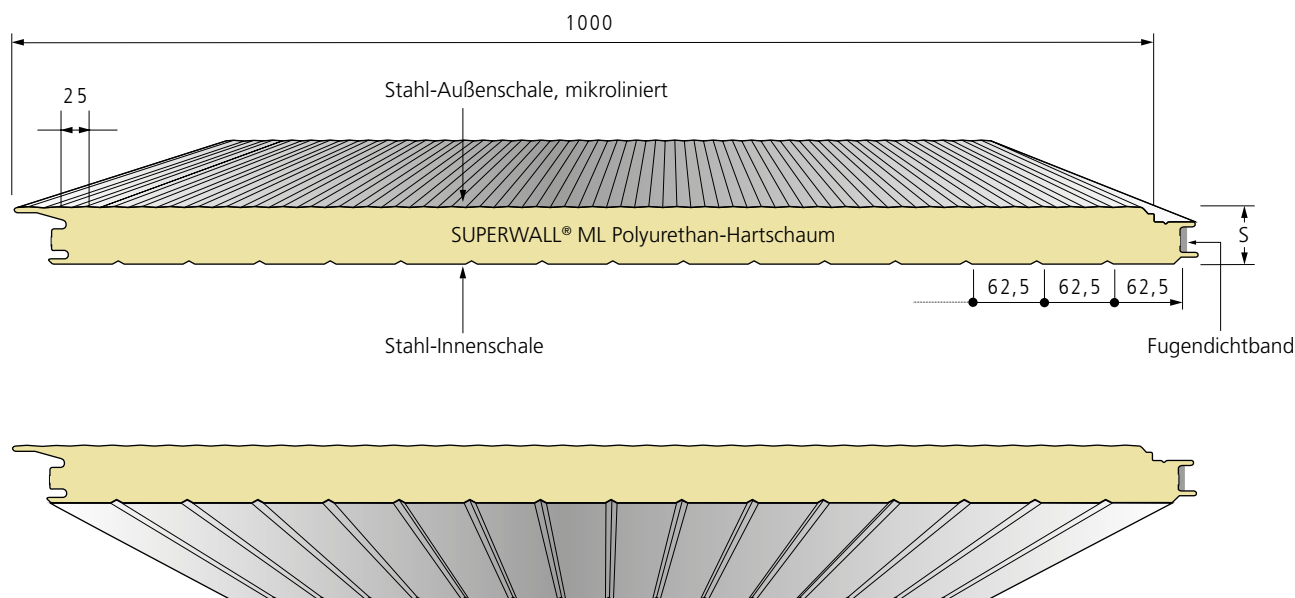
Außendeckschalen mit abziehbarer Schutzfolie versehen, Elementpakete gegen Verschmutzung mit Folie umreift

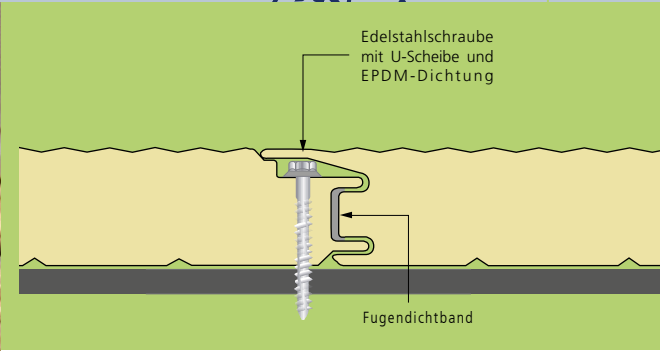




Das Sandwichelement mit mikroprofilierter Außendeckschale und einer Fugengeometrie für verdeckte Befestigung ist besonders geeignet, um qualitativ hochwertige Fassaden für anspruchsvolle Architektur zu erstellen. Die hochdämmende Eigenschaft des FCKW- und HFCKW-freien Polyurethan-Dämmkerns erfüllt bei weitem die heutigen Anforderungen an den Wärme- und Feuchteschutz. Aufgrund des schubfesten Verbundes der Deckschalen mit dem druckfesten Dämmkern können große Stützweiten bei einer vertikalen wie auch horizontalen Montage realisiert werden. Für Gebäude mit hohen Windsogkräften wird eine horizontale Einfeldkonstruktion empfohlen, um zusätzlich erforderliche

sichtbare Schrauben durch ein vertikales Lisenenprofil abdecken zu können. Ein im Längsstoß angeschäumtes, unverrutschbares Dichtband schließt die Fuge schlagregen- und winddicht ab. Die organische Kunststoffbeschichtung der metallischen Deckschalen garantiert einen hohen Schutz gegen Witterungseinflüsse. Hierfür stehen unterschiedliche Beschichtungssysteme zur Verfügung. Eine werkseitig aufgetragene Schutzfolie vermeidet Verschmutzungen und Beschädigungen während Transport, Lagerung und Montage. Große Lieferlängen werden durch den kontinuierlichen Herstellungsprozess ermöglicht. Zusätzliche Informationen sind im Downloadbereich ([www.metecno.de](http://www.metecno.de)) abrufbar.





### HERSTELLUNG UND KENNZEICHNUNG

Entsprechend der geltenden EU Bauproduktenverordnung nach Sandwichnorm DIN EN 14509, **CE**-Kennzeichnung gemäß EG-Konformitätszertifikat 0769-CPR-VAS-00420

### ALLGEMEINE BAUARTGENEHMIGUNG (ZULASSUNG)

Aktuelle Zulassungen, Zertifikate und allgemeine Bauartgenehmigungen unter [www.metecno.de/service](http://www.metecno.de/service).

### BRANDVERHALTEN

Baustoffklasse B-s2-d0, schwer entflammbar nach DIN EN 13501-1

### WÄRMELEITFÄHIGKEIT

$\lambda = 0,024 \text{ W / m.K}$  nach DIN 4108 bzw. DIN EN 13165

Die Dämmwerte werden regelmäßig fremdüberwacht und dürfen direkt ohne Abminderung angewendet werden.

### LUFTSCHALLDÄMMUNG

$R_w \geq 25 \text{ dB}$

### LUFTDURCHLÄSSIGKEIT BEI SUPERWALL ML 100MM

$V'$ -Wert =  $0,006 \text{ m}^3/\text{m}^2\cdot\text{h}$  auf Grundlage DIN EN 12114 und DIN 4108-2. ( $V'$ -Wert ist identisch mit dem ehemaligen  $a$  bzw.  $q$ -Wert)  
Der Testreport kann bei Bedarf zur Verfügung gestellt werden.

### STANDARD BESCHICHTUNG

Außendeckschale: 25  $\mu\text{m}$  Polyester

Innendeckschale:  $\approx 15 \mu\text{m}$  Dünnschicht (DU) Standardfarbtöne und andere Beschichtungssysteme siehe Farbtonkarte

### STANDARDLÄNGEN

> 2,00 m bis 25,00 m, größere Längen auf Anfrage

### STANDARDDECKSCHALEN

Verzinkter Stahl, Güte S 320 GD + Z275 nach DIN EN 10346

### KORROSIONSSCHUTZ

Geprüft nach DIN EN 10169

Außenschale: Klasse RC3

Innenschale: Klasse RC2

Außenschale: Korrosivitätskategorie C3 entspricht einer mittleren Schutzdauer für Stadt- und Industrietatmosphären mit mäßiger Belastung durch Schwefeldioxid. Innenschale: Korrosivitätskategorie C2 für trockene Innenräume und Gebäude, bei denen gelegentlich geringe Mengen an Kondensat auftreten können. Für höhere industrielle Ansprüche, Gebäude in Meeresnähe, landwirtschaftliche Gebäude mit hoher Ammoniakbelastung sowie für Feuchträume stehen weitere Lacksysteme zur Verfügung. (Umgebungsbedingungen und Korrosivitätskategorien nach DIN EN ISO 12944-2)

### STÜTZWEITENTABELLEN

Auf unserer Internetseite [www.metecno.de/downloads](http://www.metecno.de/downloads)

### VERPACKUNG

Außendeckschalen mit abziehbarer Schutzfolie versehen, Elementpakete gegen Verschmutzung mit Folie umreift

### FUGENKOMBINATION

SUPERWALL® ML mit SUPERWALL® HF und METFIBER® ECO HF WAND

Element- bezeichnung	Element- dicke s	Außen- deck- schale tN	Innen- deck- schale tN	Gewicht	Wärme- durchlass- widerstand R	Wärmedurchgangs- koeffizient ( $\psi$ – Fugenfaktor)	
						U ohne $\psi$	U mit $\psi$
	mm	mm	mm	kg / m <sup>2</sup>	m <sup>2</sup> K / W	W / m <sup>2</sup> K	W / m <sup>2</sup> K
SUPERWALL® ML	60	0,60	0,45	11,8	2,46	0,400	0,442
	80	0,60	0,45	12,6	3,29	0,300	0,317
	100	0,60	0,45	13,4	4,12	0,240	0,250
	120	0,60	0,45	14,2	4,96	0,200	0,207
	150	0,60	0,45	15,4	6,20	0,160	0,164
	160*	0,60	0,45	15,8	6,63	0,147	0,150

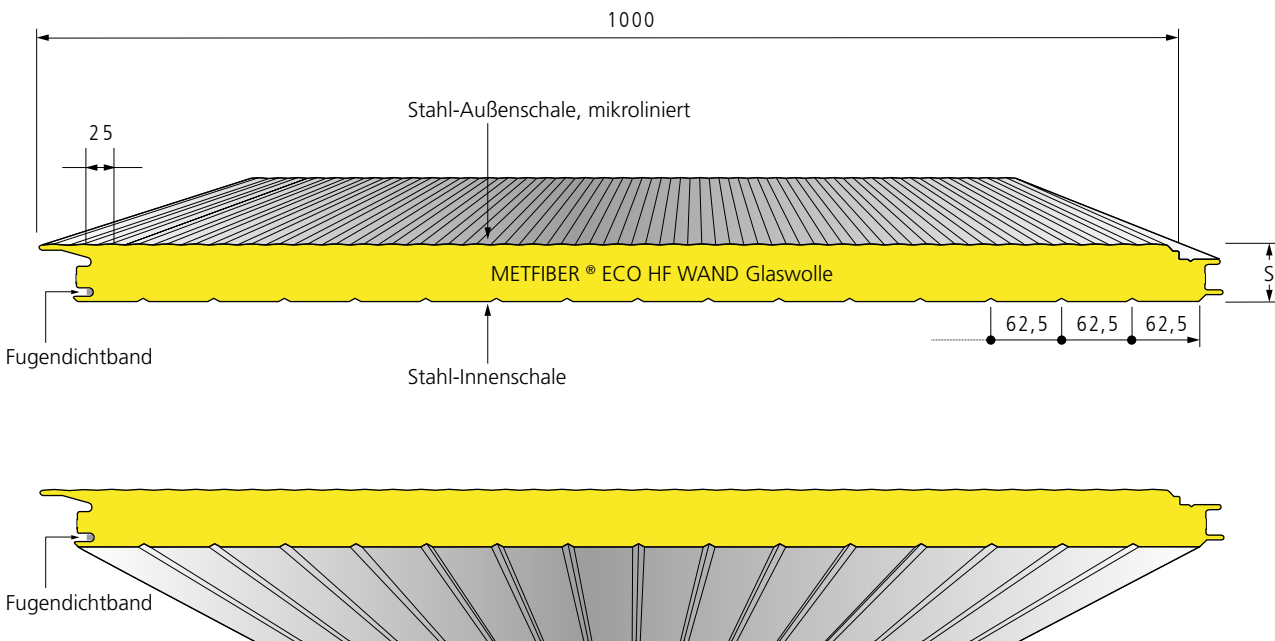
\*keine Zulassung / auf Anfrage





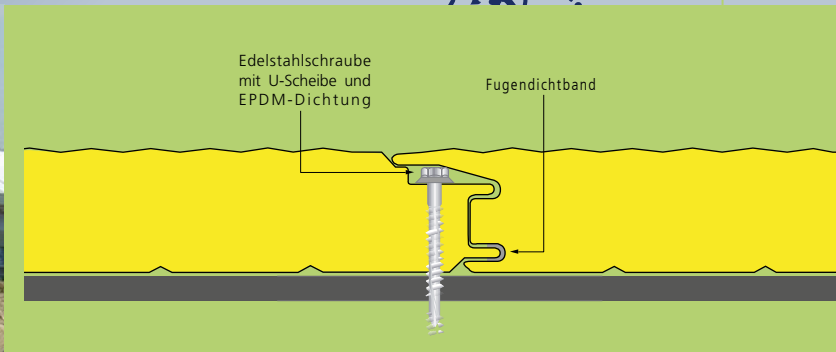
Das Sandwichelement mit einem mineralischen Dämmkern aus Glaswolle und Stahldeckschalen erfüllt die Anforderungen eines nichtbrennbaren Baustoffes. Die im Produkt verarbeitete Glaswolle besteht zu 80% aus Recyclingmaterial und spart so natürliche Ressourcen ein. Diese Voraussetzungen lassen das Produkt zu einem ökologischen Baustoff werden. Es ist bestens geeignet für die horizontale sowie vertikale Montage. Das Paneel hat ein deutlich geringeres Eigengewicht im Vergleich zu herkömmlichen Sandwichelementen mit Steinwolle-Dämmkern. Dies macht es montagefreundlicher und trägt besonders bei langen

Elementen zu einer Kostenreduzierung bei. Die spezielle Fugenausbildung ermöglicht das Überdecken der Befestigungsschrauben. Für Gebäude mit hohen Windsogkräften wird eine horizontale Einfeldkonstruktion empfohlen, um zusätzlich erforderliche, sichtbare Schrauben durch ein vertikales Lisenenprofil abdecken zu können. Aufgrund der Vielzahl an Kombinationsmöglichkeiten mit anderen Produkten aus unserem Hause, die Polyurethan- oder Steinwoll-Dämmkerne aufweisen, können verschiedene Anforderungen in Bezug auf Brand-, Schall- und Wärmeschutz ohne optische Unterbrechung der Fassade realisiert werden.



Deckschalenvarianten auf Anfrage, Maße in mm





### HERSTELLUNG UND KENNZEICHNUNG

Entsprechend der geltenden EU Bauproduktenverordnung nach Sandwichnorm DIN EN 14509, **CE**-Kennzeichnung gemäß EG-Konformitätszertifikat 0769-CPR-VAS-00420

### ALLGEMEINE BAUARTGENEHMIGUNG (ZULASSUNG)

Aktuelle Zulassungen, Zertifikate und allgemeine Bauartgenehmigungen unter [www.metecno.de/service](http://www.metecno.de/service).

### BRANDVERHALTEN

Baustoffklasse A2-s1-d0, nicht brennbar nach DIN EN 13501-1

### WÄRMELEITFÄHIGKEIT

$\lambda = 0,039 \text{ W / m.K}$  nach DIN 4108 bzw. DIN EN 13162

### STANDARD BESCHICHTUNG

In der Standardausführung mit Außen- und Innendeckschale: 25  $\mu\text{m}$  Polyester

### STANDARDLÄNGEN

> 2,00 m bis 25,00 m, größere Längen auf Anfrage

### STANDARDDECKSCHALEN

Verzinkter Stahl, Güte S 280 GD + Z275 nach DIN EN 10346

### KORROSIONSSCHUTZ

Außenschale: Klasse RC3 (geprüft nach DIN EN 10169)

Außenschale: Korrosivitätskategorie C3 entspricht einer mittleren Schutzdauer für Stadt und Industriatmosphären mit mäßiger Belastung durch Schwefeldioxid. (Umgebungsbedingungen und Korrosivitätskategorien nach DIN EN ISO 12944-2)

Innenschale: Korrosivitätskategorie C3 für Räume mit hoher Luftfeuchtigkeit mit mäßiger Belastung, z.B. Lebensmittelherstellung, Wäschereien, Brauereien, Molkereien.

### VERPACKUNG

Außendeckschalen versehen mit abziehbarer Schutzfolie, Elementpakete gegen Verschmutzung mit Folie umreift

### FUGENKOMBINATION

SUPERWALL® ML und SUPERWALL® HF

Element-bezeichnung	Element-dicke s mm	Außen-deck-schale tN mm	Innen-deck-schale tN mm	Gewicht kg / m <sup>2</sup>	Wärme-durchlass-widerstand R m <sup>2</sup> K / W	Wärmedurchgangskoeffizient ( $\psi$ – Fugenfaktor)	
						U ohne $\psi$ W / m <sup>2</sup> K	U mit $\psi$ W / m <sup>2</sup> K
METFIBER® ECO HF WAND	100	0,60	0,60	17,16	2,54	0,385	0,400
	120	0,60	0,60	18,46	3,05	0,322	0,331
	150	0,60	0,60	20,14	3,82	0,258	0,264
	200	0,60	0,60	23,66	5,10	0,194	0,197
	240*	0,60	0,60	26,26	6,12	0,162	0,164

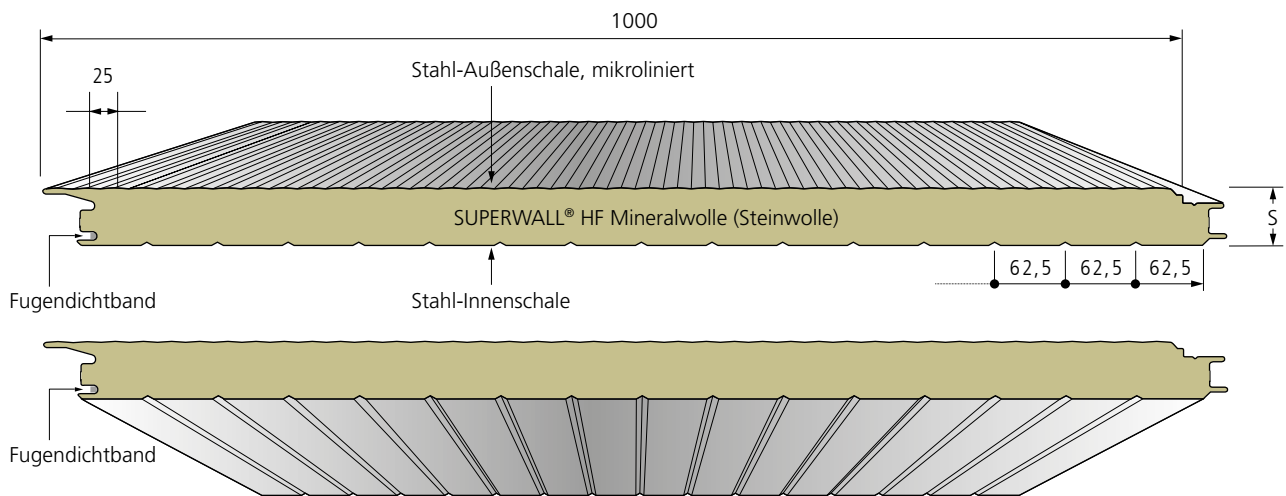
\*keine Zulassung / auf Anfrage





Das Sandwichelement mit einem nichtbrennbaren Dämmkern aus Mineralwolle ist ausgestattet mit einer Fugengeometrie für verdeckte Befestigung und einer mikroprofilierten Außendeckschale. Dieses Wandelement ist besonders geeignet für qualitativ hochwertige industrielle und kommerzielle Gebäude, bei denen Ästhetik und Brandschutz gleichermaßen im Vordergrund stehen. Durch die mögliche horizontale oder vertikale Montage ergeben sich unterschiedliche Gestaltungsmöglichkeiten. Für Gebäude mit hohen Windsogkräften wird eine horizontale Einfeldkonstruktion empfohlen, um zusätzlich erforderliche sichtbare Schrauben durch ein vertikales Lisenenprofil abdecken zu können. Die Fasern der Mineralwolle sind senkrecht zur Verkleidungsebene angeordnet. Ein besonderes

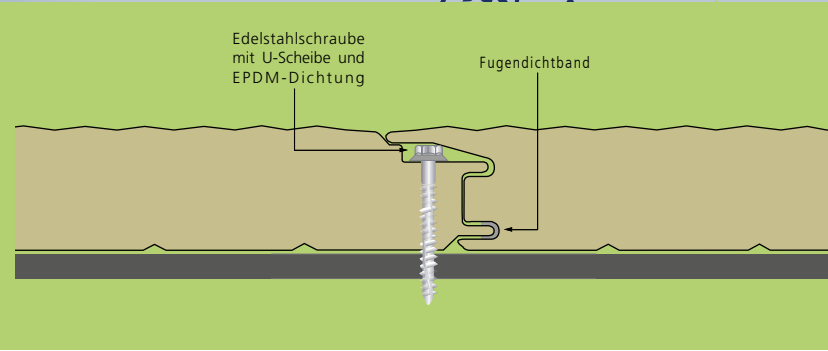
Herstellungsverfahren ordnet die in Längsrichtung eingelegten Mineralwollstreifen im Verband an. Durch die Verklebung des Dämmkerns mit den metallischen Deckschalen entsteht eine schubfeste Verbindung, welche entscheidend für die hohe Tragfähigkeit ist. Die passgenaue doppelte Labyrinthfuge sorgt für einen überlegenen mechanischen Widerstand und bildet eine wärmebrückenfreie Verbindung. Eine an der Außenseite aufgebrachte Schutzfolie vermeidet Verschmutzungen und Beschädigungen während Transport, Lagerung und Montage. Große Lieferlängen werden durch den kontinuierlichen Herstellungsprozess ermöglicht. Zusätzliche Informationen sind im Downloadbereich ([www.metecno.de](http://www.metecno.de)) abrufbar.



Deckschalenvarianten auf Anfrage, Maße in mm

Element-bezeichnung	Element-dicke s	Außen-deck-schale t <sub>N</sub>	Innen-deck-schale t <sub>N</sub>	Gewicht kg / m <sup>2</sup>	Wärme-durchlass-widerstand R	Wärmedurchgangs-koeffizient (ψ – Fugenfaktor)	
						U ohne ψ W / m <sup>2</sup> K	U mit ψ W / m <sup>2</sup> K
	mm	mm	mm				
SUPERWALL® HF	60	0,60	0,60	17,0	1,34	0,713	0,778
	80	0,60	0,60	19,5	1,79	0,539	0,566
	100	0,60	0,60	21,7	2,25	0,433	0,449
	120	0,60	0,60	23,9	2,70	0,362	0,372
	150	0,60	0,60	27,2	3,37	0,290	0,297
	200	0,60	0,60	32,7	4,52	0,218	0,222
	240	0,60	0,60	37,1	5,43	0,182	0,185





**HERSTELLUNG UND KENNZEICHNUNG**

Entsprechend der geltenden EU Bauproduktenverordnung nach Sandwichnorm DIN EN 14509, **CE**-Kennzeichnung gemäß EG-Konformitätszertifikat 0769-CPR-VAS-00420

**ALLGEMEINE BAUARTGENEHMIGUNG (ZULASSUNG)**

Aktuelle Zulassungen, Zertifikate und allgemeine Bauartgenehmigungen unter [www.metecno.de/service](http://www.metecno.de/service).

**BRANDVERHALTEN**

Baustoffklasse A2-s1-d0, nicht brennbar nach DIN EN 13501-1, Mineralwolle-Dämmkern A1, nicht brennbar, Schmelzpunkt > 1000°C

**FEUERWIDERSTAND**

DIBt allgemeine Bauartgenehmigung (Zulassung) Z-19.52-2096 (siehe Tabelle Feuerwiderstand)

**WÄRMELEITFÄHIGKEIT**

$\lambda = 0,044 \text{ W / m.K}$  nach DIN 4108 bzw. DIN EN 13162  
Die Dämmwerte werden regelmäßig fremdüberwacht und dürfen somit direkt ohne Abminderung angewendet werden.

**LUFTSCHALLDÄMMUNG**

$R_w \geq 30 \text{ dB}$

**STANDARDDECKSCHALEN**

Verzinkter Stahl, Güte S 320 GD + Z275 nach DIN EN 10346

**STANDARDBESCHICHTUNG**

In der Standardausführung mit Außen- und Innendeckschale: 25 µm Polyester

**STANDARDLÄNGEN**

> 2,00 m bis 25,00 m, größere Längen auf Anfrage

**KORROSIONSSCHUTZ**

Außenschale: Klasse RC3 (geprüft nach DIN EN 10169)  
Außenschale: Korrosivitätskategorie C3 entspricht einer mittleren Schutzdauer für Stadt und Industrietatmosphären mit mäßiger Belastung durch Schwefeldioxid. (Umgebungsbedingungen und Korrosivitätskategorien nach DIN EN ISO 12944-2)  
Innenschale: Korrosivitätskategorie C3 für Räume mit hoher Luftfeuchtigkeit mit mäßiger Belastung, z.B. Lebensmittelherstellung, Wäschereien, Brauereien, Molkereien.

**VERPACKUNG**

Außendeckschalen mit abziehbarer Schutzfolie versehen, Elementpakete gegen Verschmutzung mit Folie umreift

**FUGENKOMBINATION**

SUPERWALL® ML und METFIBER® ECO HF WAND

**STÜTZWEITEN FÜR DIE FEUERWIDERSTANDSFÄHIGKEIT GEMÄSS BRANDSCHUTZZULASSUNG Z-19.52-2096**

Elementdicke s	vertikal			horizontal			EINFELD-VERLEGUNG
	feuerhemmend EI30	hochfeuerhemmend EI60	feuerbeständig EI90	feuerhemmend EI30	hochfeuerhemmend EI60	feuerbeständig EI90	
mm	mm	mm	mm	mm	mm	mm	
100	4000	3000	-	-	-	-	
≥ 120	4000	4000	3000	5000	5000	5000	
MEHR-FELD-VERLEGUNG			Elementdicke s	vertikal feuerhemmend EI30	hochfeuerhemmend EI60	feuerbeständig EI90	
			mm	mm	mm	mm	
			≥150	3500	3500	-	

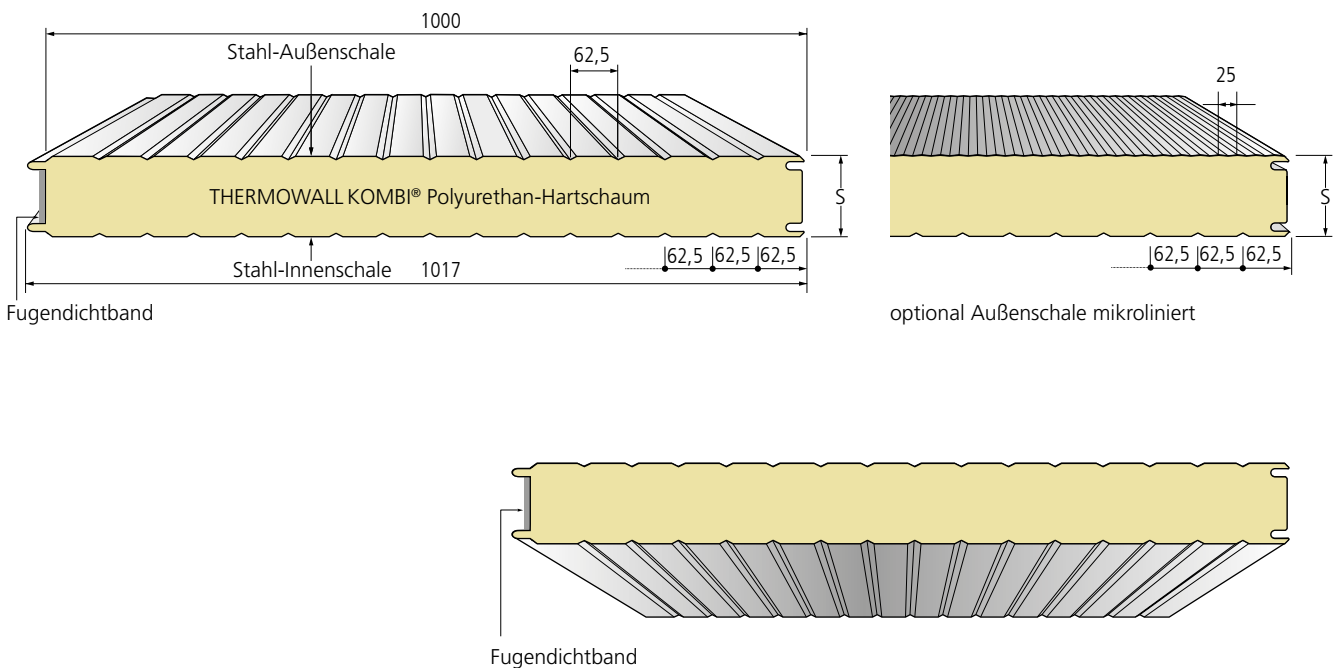
Bei Außenwänden sind die max. Stützweiten durch Windlasten zu beachten.





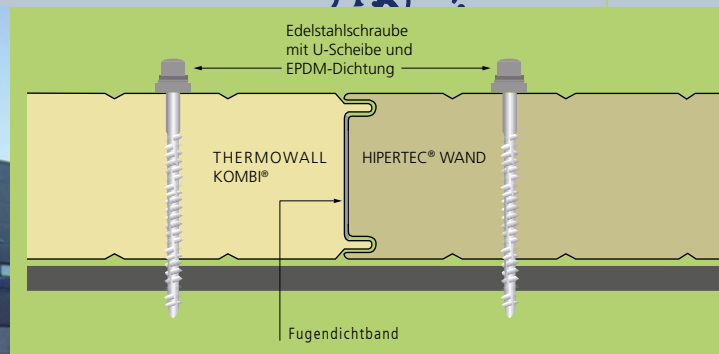
Das Sandwichelement mit FCKW- und HFCKW-freiem Polyurethan-Dämmkern wurde als Kombinationselement passend zum HIPERTEC® Wand-Element entwickelt. Somit können Wände mit gleicher Profilstruktur mit Polyurethan- und Mineralwoll-Dämmkern in einer Wand kombiniert werden. Auch ist das Sandwich-Wandelement aufgrund gleicher Deckschalenstruktur als Trennwand bestens geeignet. Ein im Längsstoß angeschäumtes, unverrutschbares Dichtungsband schließt die Fuge schlagregen- und

winddicht ab. Die organische Kunststoffbeschichtung der metallischen Deckschalen garantiert einen hohen Schutz gegen Witterungseinflüsse. Hierfür stehen unterschiedliche Beschichtungssysteme zur Verfügung. Eine werkseitig aufbrachte Schutzfolie vermeidet Verschmutzungen und Beschädigungen während Transport, Lagerung und Montage. Große Lieferlängen werden durch den kontinuierlichen Herstellungsprozess ermöglicht. Zusätzliche Informationen sind im Downloadbereich ([www.metecno.de](http://www.metecno.de)) abrufbar.



Deckschalenvarianten auf Anfrage, Maße in mm





### HERSTELLUNG UND KENNZEICHNUNG

Entsprechend der geltenden EU Bauproduktenverordnung nach Sandwichnorm DIN EN 14509, **CE**-Kennzeichnung gemäß EG-Konformitätszertifikat 0769-CPR-VAS-00420

### ALLGEMEINE BAUARTGENEHMIGUNG (ZULASSUNG)

Aktuelle Zulassungen, Zertifikate und allgemeine Bauartgenehmigungen unter [www.metecno.de/service](http://www.metecno.de/service).

### BRANDVERHALTEN

Baustoffklasse B-s2-d0, schwer entflammbar nach DIN EN 13501-1

### WÄRMELEITFÄHIGKEIT

$\lambda = 0,024 \text{ W / m.K}$  nach DIN 4108 bzw. DIN EN 13165  
Die Dämmwerte werden regelmäßig fremdüberwacht und dürfen somit direkt ohne Abminderung angewendet werden.

### LUFTSCHALLDÄMMUNG

$R_w \geq 25 \text{ dB}$

### STANDARD BESCHICHTUNG

Außendeckschale: 25  $\mu\text{m}$  Polyester  
Innendeckschale:  $\approx 15 \mu\text{m}$  Dünnbeschichtung (DU)  
Standardfarbtöne und andere Beschichtungssysteme siehe Farbtonkarte

### STANDARDLÄNGEN

> 2,00 m bis 25,00 m, größere Längen auf Anfrage

### KORROSIONSSCHUTZ

Geprüft nach DIN EN 10169

Außenschale: Klasse RC3

Innenschale: Klasse RC2

Außenschale: Korrosivitätskategorie C3 entspricht einer mittleren Schutzdauer für Stadt- und Industriemotoren mit mäßiger Belastung durch Schwefeldioxid.

Innenschale: Korrosivitätskategorie C2 für trockene Innenräume und Gebäude, bei denen gelegentlich geringe Mengen an Kondensat auftreten können. Für höhere industrielle Ansprüche, Gebäude in Meeresnähe, landwirtschaftliche Gebäude mit hoher Ammoniakbelastung sowie für Feuchträume stehen weitere Lacksysteme zur Verfügung. (Umgebungsbedingungen und Korrosivitätskategorien nach DIN EN ISO 12944-2)

### STANDARDDECKSCHALEN

Verzinkter Stahl, Güte S 320 GD + Z275 nach DIN EN 10346

### STÜTZWEITENTABELLEN

Auf unserer Internetseite [www.metecno.de/downloads](http://www.metecno.de/downloads)

### VERPACKUNG

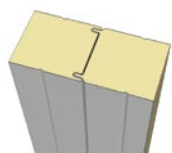
Außendeckschalen mit abziehbarer Schutzfolie versehen, Elementpakete gegen Verschmutzung mit Folie umreift

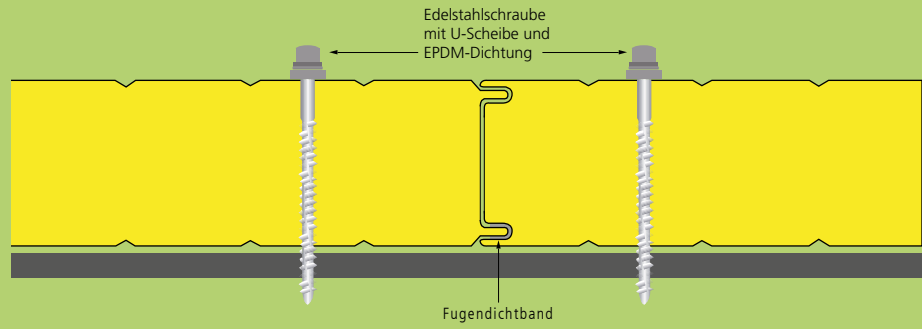
### FUGENKOMBINATION

HIPERTEC® WAND und METFIBER® ECO WAND

Elementbezeichnung	Elementdicke s mm	Außen-deck-schale tN mm	Innen-deck-schale tN mm	Gewicht kg / m <sup>2</sup>	Wärme-durchlass-widerstand R m <sup>2</sup> K / W	Wärmedurchgangskoeffizient ( $\psi$ – Fugenfaktor)	
						U ohne $\psi$ W / m <sup>2</sup> K	U mit $\psi$ W / m <sup>2</sup> K
THERMOWALL KOMBI®	60	0,60	0,45	11,5	2,46	0,398	0,413
	80	0,60	0,45	12,3	3,29	0,299	0,307
	100	0,60	0,45	13,1	4,12	0,239	0,244
	120	0,60	0,45	13,9	4,96	0,200	0,203
	150	0,60	0,45	15,1	6,21	0,160	0,162
	200*	0,60	0,45	17,1	8,29	0,120	0,121

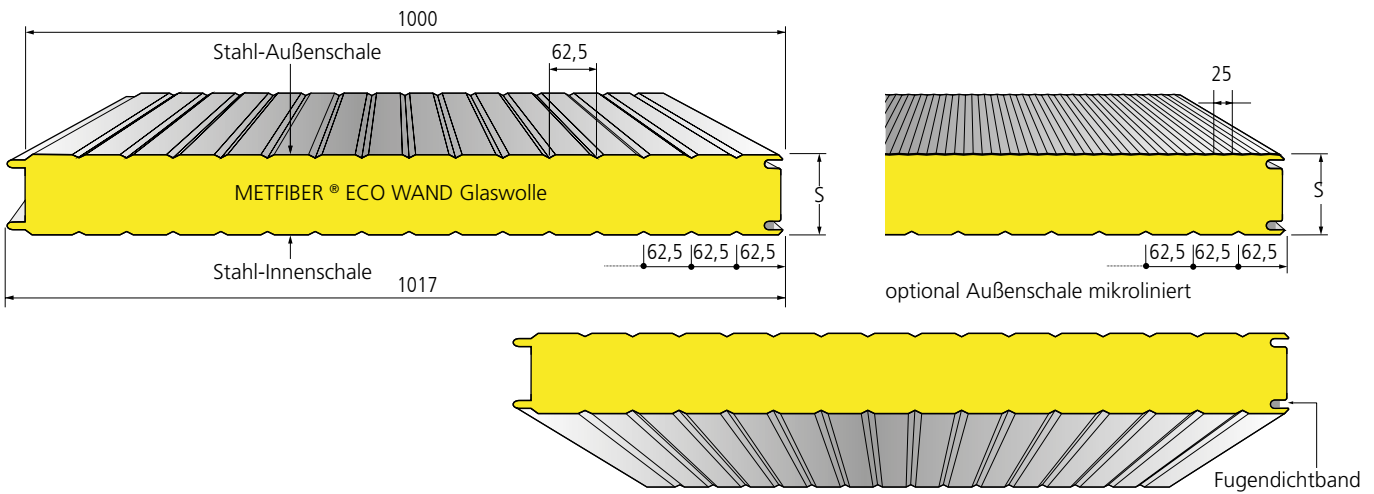
\*Zulassung beantragt





Das Sandwichelement mit einem mineralischen Dämmkern aus Glaswolle und Stahldeckschalen erfüllt die Anforderungen eines nichtbrennbaren Baustoffes. Die speziell für die Verarbeitung in einer kontinuierlichen Produktionslinie entwickelte Glaswolle besteht zu 80 % aus Recyclingmaterial und spart natürliche Ressourcen ein. Durch die Optimierung der Rohdichte des Dämmkerns hat die Metfiber® Eco Wand gegenüber den üblichen

Sandwichelementen mit Steinwolle ein deutlich geringeres Eigengewicht. Dies bedeutet besonders bei der Montage längerer Elemente eine entscheidende Kostenreduzierung. Aufgrund der Vielzahl möglicher Kombinationen von Metecno-Produkten mit einem Dämmkern aus Polyurethan, Glas- oder Steinwolle können die unterschiedlichsten Anforderungen in Bezug auf Brand-, Schall- und Wärmeschutz ohne optische Unterbrechung erfüllt werden.



Maße in mm

Element-bezeichnung	Element-dicke s	Außen-deck-schale t <sub>N</sub>	Innen-deck-schale t <sub>N</sub>	Gewicht	Wärme-durchlass-widerstand R	Wärmedurchgangs-koeffizient {ψ – Fugenfaktor}	
						U ohne ψ	U mit ψ
	mm	mm	mm	kg / m <sup>2</sup>	m <sup>2</sup> K / W	W / m <sup>2</sup> K	W / m <sup>2</sup> K
METFIBER® ECO WAND	100	0,50	0,50	15,14	2,54	0,384	0,390
	120	0,50	0,50	16,44	3,05	0,321	0,325
	150	0,50	0,50	18,39	3,82	0,257	0,260
	200	0,50	0,50	21,64	5,10	0,194	0,195
	240*	0,50	0,50	24,24	6,12	0,161	0,162

\*keine Zulassung / auf Anfrage





### HERSTELLUNG UND KENNZEICHNUNG

Entsprechend der geltenden EU Bauproduktenverordnung nach Sandwichnorm DIN EN 14509, **CE**-Kennzeichnung gemäß EG-Konformitätszertifikat 0769-CPR-VAS-00420

### ALLGEMEINE BAUARTGENEHMIGUNG (ZULASSUNG)

Aktuelle Zulassungen, Zertifikate und allgemeine Bauartgenehmigungen unter [www.metecno.de/service](http://www.metecno.de/service).

### BRANDVERHALTEN

Baustoffklasse A2-s1-d0, nicht brennbar nach DIN EN 13501-1, mineralischer Dämmkern aus Glaswolle

### FEUERWIDERSTAND\*

EI 45 vertikal (100 mm)

EI 60 horizontal (100 mm)

### WÄRMELEITFÄHIGKEIT

$\lambda = 0,039 \text{ W / m.K}$  nach DIN 4108 bzw. DIN EN 13162

### LUFTSCHALLDÄMMUNG

$R_w \geq 31 \text{ dB}$

### FUGENKOMBINATION

THERMOWALL KOMBI® mit PUR-Dämmkern

HIPERTEC® WAND mit Steinwolle-Dämmkern

### STANDARDBESCHICHTUNG

In der Standardausführung mit Außen- und Innendeckschale: 25  $\mu\text{m}$  Polyester

### STANDARDLÄNGEN

> 2,00 m bis 25,00 m. Größere Längen auf Anfrage.

### KORROSIONSSCHUTZ

Außenschale: Klasse RC3 (geprüft nach DIN EN 10169)

Außenschale: Korrosivitätskategorie C3 entspricht einer mittleren Schutzdauer für Stadt und Industriemosphären mit mäßiger Belastung durch Schwefeldioxid. (Umgebungsbedingungen und Korrosivitätskategorien nach DIN EN ISO 12944-2)

Innenschale: Korrosivitätskategorie C3 für Räume mit hoher Luftfeuchtigkeit mit mäßiger Belastung, z.B. Lebensmittelherstellung, Wäschereien, Brauereien, Molkereien.

### STANDARDDECKSCHALEN

Verzinkter Stahl, Güte S 280 GD + Z275 nach DIN EN 10346

### STÜTZWEITENTABELLEN


Auf unserer Internetseite [www.metecno.de/downloads](http://www.metecno.de/downloads)

### VERPACKUNG

Außendeckschalen mit abziehbarer Schutzfolie versehen, Elementpakete gegen Verschmutzung mit Folie umreift

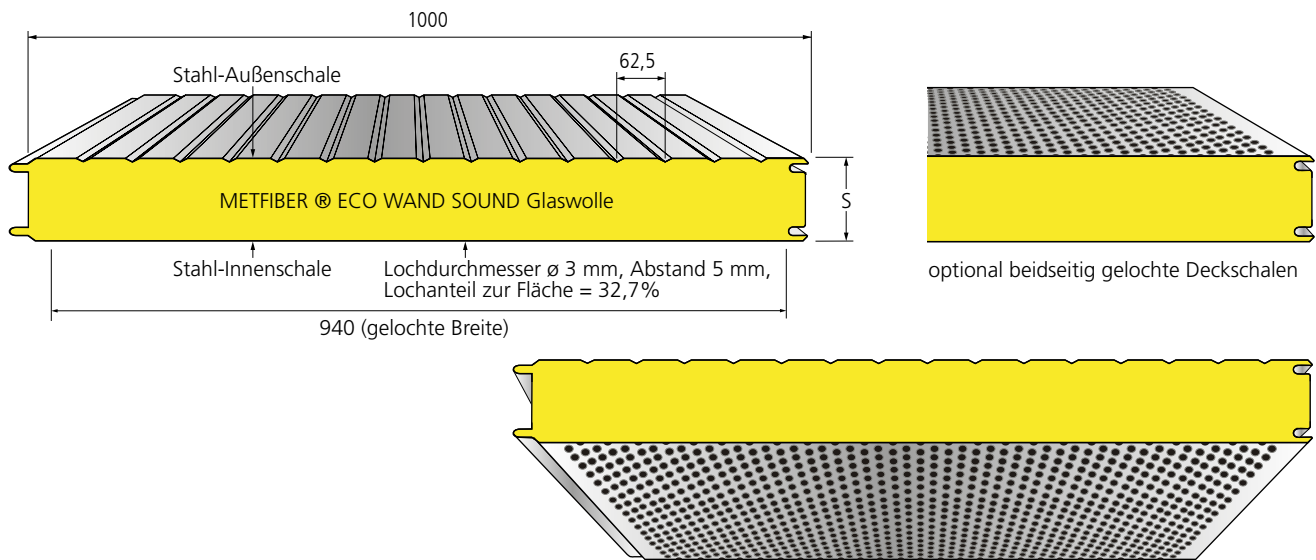
\*keine Zulassung / auf Anfrage





Metfiber Eco Wand Sound ist ein Sandwichelement mit einem mineralischen Dämmkern aus Glaswolle und Stahldeckschalen. Dieses Element bietet Lösungen für Objekte mit hohen Anforderungen an Schalldämmung und Schallabsorption. Die Ausbildung der Innenschale trägt erheblich zur Verbesserung der Raumakustik bei. Zusätzlich zu den hervorragenden akustischen Eigenschaften handelt es sich um ein ökologisches Produkt, da es zu 80 % aus Recyclingmaterial besteht und somit natürliche Ressourcen

einspart. Neben dem Haupteinsatz für Wände und Decken in Gebäuden, kann Metfiber Eco Wand Sound auch in Einzelfällen zur Wandverkleidung unbeheizter Gebäude eingesetzt werden. In dem von Metecno patentierten System ist zwischen der gelochten Innenschale und dem Dämmkern ein spezielles Vlies als Rieselschutz eingelegt. Beide Deckschalen sind verzinkt und beschichtet. Die beidseitig aufgebraute Schutzfolie vermeidet Verschmutzungen und Beschädigungen während Transport, Lagerung und Montage.

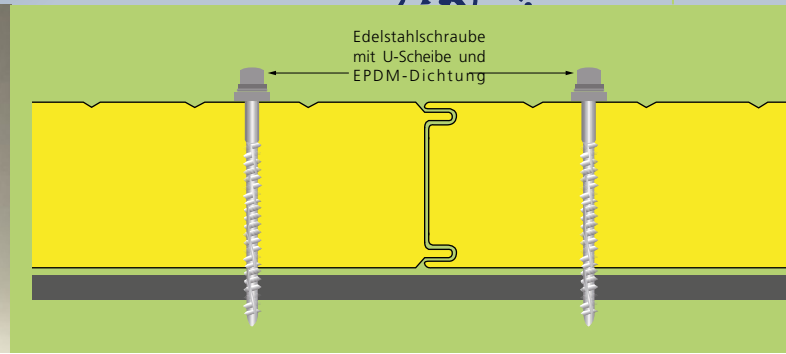


Deckschalenvarianten auf Anfrage, Maße in mm

Element-bezeichnung	Element-dicke s	Außen-deck-schale t <sub>N</sub>	Innen-deck-schale t <sub>N</sub>	Gewicht	Wärme-durchlass-widerstand R	Wärmedurchgangs-koeffizient (ψ - Fugenfaktor)	
						U ohne ψ	U mit ψ
	mm	mm	mm	kg / m <sup>2</sup>	m <sup>2</sup> K / W	W / m <sup>2</sup> K	W / m <sup>2</sup> K
METFIBER® ECO WAND SOUND	100	0,60	0,60	14,7	2,54	0,37	0,38
	120	0,60	0,60	15,9	3,05	0,31	0,32
	150	0,60	0,60	17,7	3,82	0,25	0,26
	200	0,60	0,60	20,7	5,10	0,19	0,20
	240	0,60	0,60	23,1	6,12	0,16	0,16







**WÄRMELEITFÄHIGKEIT**

$\lambda = 0,039 \text{ W / m.K}$  nach DIN 4108 bzw. DIN EN 13162  
Die Dämmwerte werden regelmäßig fremdüberwacht und dürfen somit direkt ohne Abminderung angewendet werden.

**STANDARDLÄNGEN**

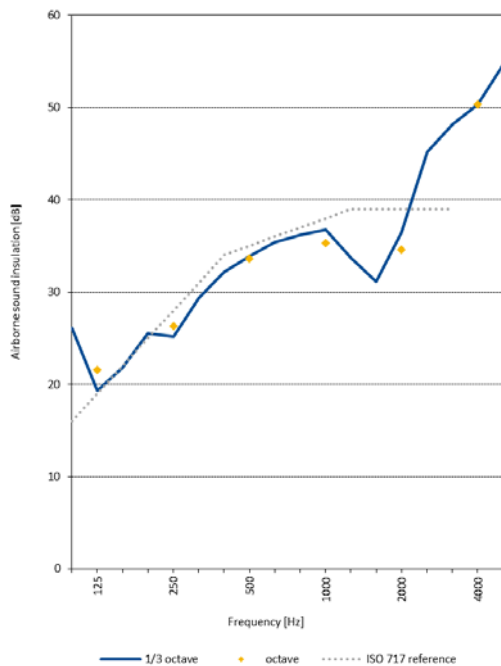
> 2,00 m bis 25,00 m, größere Längen auf Anfrage

**STANDARD BESCHICHTUNG**

In der Standardausführung mit Außendeckschale: 25  $\mu\text{m}$  Polyester

**LUFTSCHALLDÄMMUNG**

Bewertetes Schalldämm-Maß  $R_w \geq 34 \text{ dB}$



**KORROSIONSSCHUTZ**

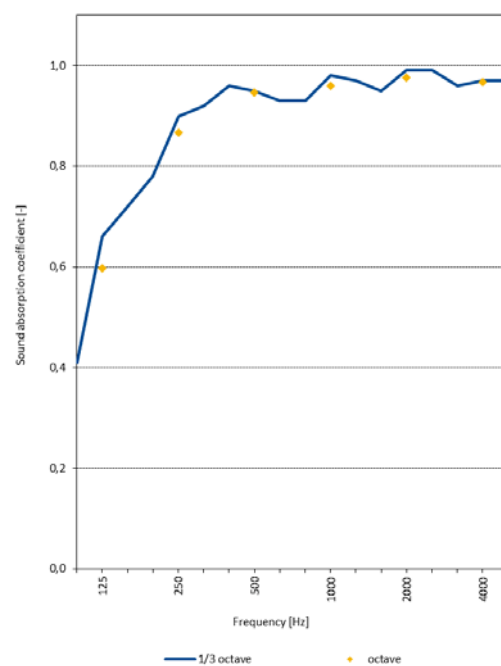
Außenschale: Klasse RC3 (geprüft nach DIN EN 10169)

Außenschale: Korrosivitätskategorie C3 entspricht einer mittleren Schutzdauer für Stadt und Industriemosphären mit mäßiger Belastung durch Schwefeldioxid. (Umgebungsbedingungen und Korrosivitätskategorien nach DIN EN ISO 12944-2)

**VERPACKUNG**

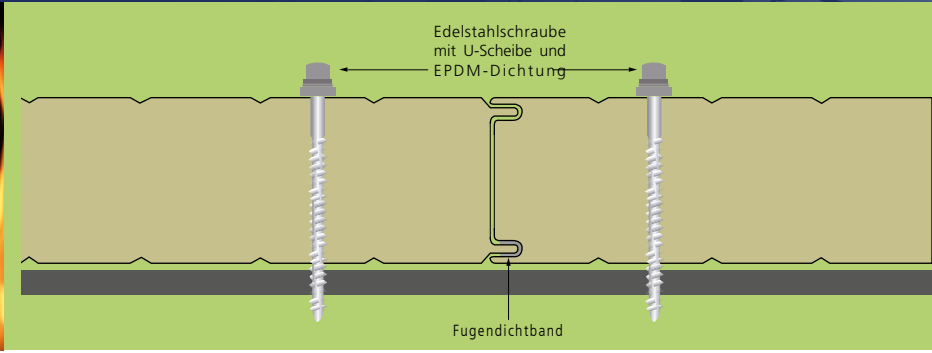
Außen- und Innendeckschale mit abziehbarer Schutzfolie, Elementpakete gegen Verschmutzung mit Folie umreift

**SCHALLABSORPTION**



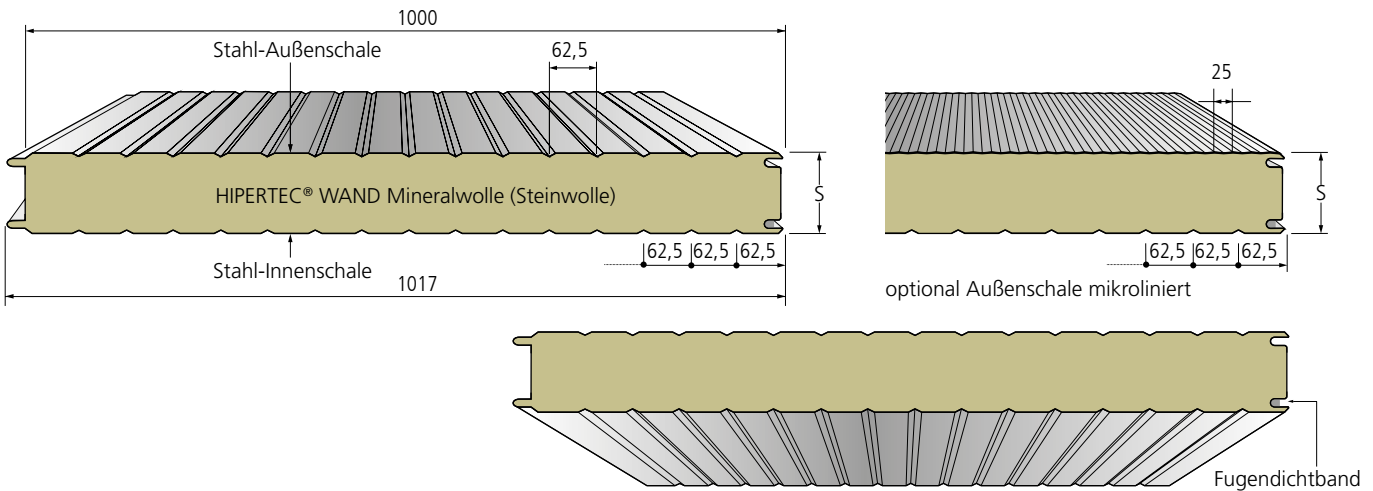
Frequenz Hz	Dicke mm	125	250	500	1000	2000	4000
$\alpha_s$	100	0,60	0,87	0,95	0,96	0,98	0,97






Das Sandwichelement mit einem nichtbrennbaren Dämmkern aus Mineralwolle ist besonders bei hohen Anforderungen an den Brand- und Schallschutz für den Einsatz als Außen- und Innenwand gleichermaßen geeignet. In spezieller Ausführung mit ergänzenden Details erreicht das Element einen Feuerwiderstand von bis zu 120 Minuten. Die Überbrückung großer Stützweiten und die leicht montierbare Längsfuge in Nut- und Federausführung ermöglicht eine besonders wirtschaftliche Montage in vertikaler oder horizontaler Richtung. Die Fasern der Mineralwolle sind senkrecht zur Verkleidungsebene angeordnet. Durch ein besonderes Herstellungsverfahren werden die in Längs-

richtung eingelegten Mineralwollstreifen im Verbund ausgerichtet. Die bauphysikalischen Vorzüge durch die hohlraum- und wärmebrückenfreie Verbindung der korrosionsgeschützten Deckschichten mit dem Dämmkern machen das HIPERTEC® Wandelement zu einer zukunftsweisenden Alternative gegenüber mehrschichtigen Systemen. Eine werkseitig aufgebrachte Schutzfolie vermeidet Verschmutzungen und Beschädigungen während Transport, Lagerung und Montage. Große Lieferlängen werden durch den kontinuierlichen Herstellungsprozess ermöglicht. Zusätzliche Informationen sind im Downloadbereich ([www.metecno.de](http://www.metecno.de)) abrufbar.



Maße in mm

Element-bezeichnung	Element-dicke s mm	Außen-deck-schale t <sub>N</sub> mm	Innen-deck-schale t <sub>N</sub> mm	Gewicht kg / m <sup>2</sup>	Wärme-durchlass-widerstand R m <sup>2</sup> K / W	Wärmedurchgangs-koeffizient [ψ – Fugenfaktor]	
						U ohne ψ W / m <sup>2</sup> K	U mit ψ W / m <sup>2</sup> K
HIPERTEC® WAND	60	0,60	0,60	17,0	1,34	0,711	0,731
	80	0,60	0,60	19,2	1,79	0,537	0,548
	100	0,60	0,60	21,4	2,25	0,432	0,438
	120	0,60	0,60	23,6	2,70	0,361	0,365
	150	0,60	0,60	26,9	3,38	0,290	0,292
	200	0,60	0,60	32,4	4,52	0,218	0,219
	240	0,60	0,60	36,8	5,42	0,182	0,183





### HERSTELLUNG UND KENNZEICHNUNG

Entsprechend der geltenden EU Bauproduktenverordnung nach Sandwichnorm DIN EN 14509, **CE** -Kennzeichnung gemäß EG-Konformitätszertifikat 0769-CPR-VAS-00420

### ALLGEMEINE BAUARTGENEHMIGUNG (ZULASSUNG)

Aktuelle Zulassungen, Zertifikate und allgemeine Bauartgenehmigungen unter [www.metecno.de/service](http://www.metecno.de/service).

### BRANDVERHALTEN

Baustoffklasse A2-s1-d0, nicht brennbar nach DIN EN 13501-1, Mineralwolle-Dämmkern A1, nicht brennbar, Schmelzpunkt > 1000°C

### WÄRMELEITFÄHIGKEIT

$\lambda = 0,044 \text{ W / m.K}$  nach DIN 4108 bzw. DIN EN 13162

Die Dämmwerte werden regelmäßig fremdüberwacht und dürfen somit direkt ohne Abminderung angewendet werden.

### LUFTSCHALLDÄMMUNG

$R_w \geq 30 \text{ dB}$

### FUGENKOMBINATION

THERMOWALL KOMBI® und METFIBER® ECO WAND

### STÜTZWEITENTABELLEN

Auf unserer Internetseite [www.metecno.de/downloads](http://www.metecno.de/downloads)

### STÜTZWEITEN FÜR DIE FEUERWIDERSTANDSFÄHIGKEIT

#### GEMÄSS BRANDSCHUTTZULASSUNG Z-19.52-2096

#### EINFELD-VERLEGUNG

Elementdicke s	vertikal				horizontal			
	feuerhemmend EI 30	hochfeuerhemmend EI 60	feuerbeständig EI 90	hochfeuerbeständig EI 120	feuerhemmend EI 30	hochfeuerhemmend EI 60	feuerbeständig EI 90	hochfeuerbeständig EI 120
mm	mm	mm	mm	mm	mm	mm	mm	mm
60	4000	-	-	-	-	-	-	-
80	5000	3000**	-	-	-	-	-	-
100	5000	5000	4000	3000**	5000	5000	5000	-
120	5000	5000	5000	4000	6000	6000	5000	5000**
150	5000	5000	5000	5000	6000	6000	6000	5000**
≥200	5000	5000	5000	5000	10700	10700	9700	5000**

MEHR-FELD-VERLEGUNG	vertikal			horizontal		
	Elementdicke s	hochfeuerhemmend EI60	feuerbeständig EI90	Elementdicke s	vertikal feuerhemmend EI30	hochfeuerhemmend EI60
mm	mm	mm	mm	mm	mm	mm
Bei Außenwänden sind die max. Stützweiten durch Windlasten zu beachten.	≥120	3500	3500	-	-	-

Bei Außenwänden sind die max. Stützweiten durch Windlasten zu beachten.

\*\* in Deutschland nicht anwendbar

### KORROSIONSSCHUTZ

Außenschale: Klasse RC3 (geprüft nach DIN EN 10169)

Außenschale: Korrosivitätskategorie C3 entspricht einer mittleren Schutzdauer für Stadt und Industriatmosphären mit mäßiger Belastung durch Schwefeldioxid.

Innenschale: Korrosivitätskategorie C3 für Räume mit hoher Luftfeuchtigkeit mit mäßiger Belastung, z.B. Lebensmittelherstellung, Wäschereien, Brauereien, Molkereien. (Umgebungsbedingungen und Korrosivitätskategorien nach DIN EN ISO 12944-2)

### STANDARD BESCHICHTUNG

In der Standardausführung mit Außen- und Innendeckschale: 25 µm Polyester

### STANDARDLÄNGEN

> 2,00 m bis 25,00 m, größere Längen auf Anfrage

### STANDARDDECKSCHALEN

Verzinkter Stahl, Güte S 320 GD + Z275 nach DIN EN 10346


### VERPACKUNG

Außendeckschalen mit abziehbarer Schutzfolie versehen, Elementpakete gegen Verschmutzung mit Folie umreift

### FEUERWIDERSTAND

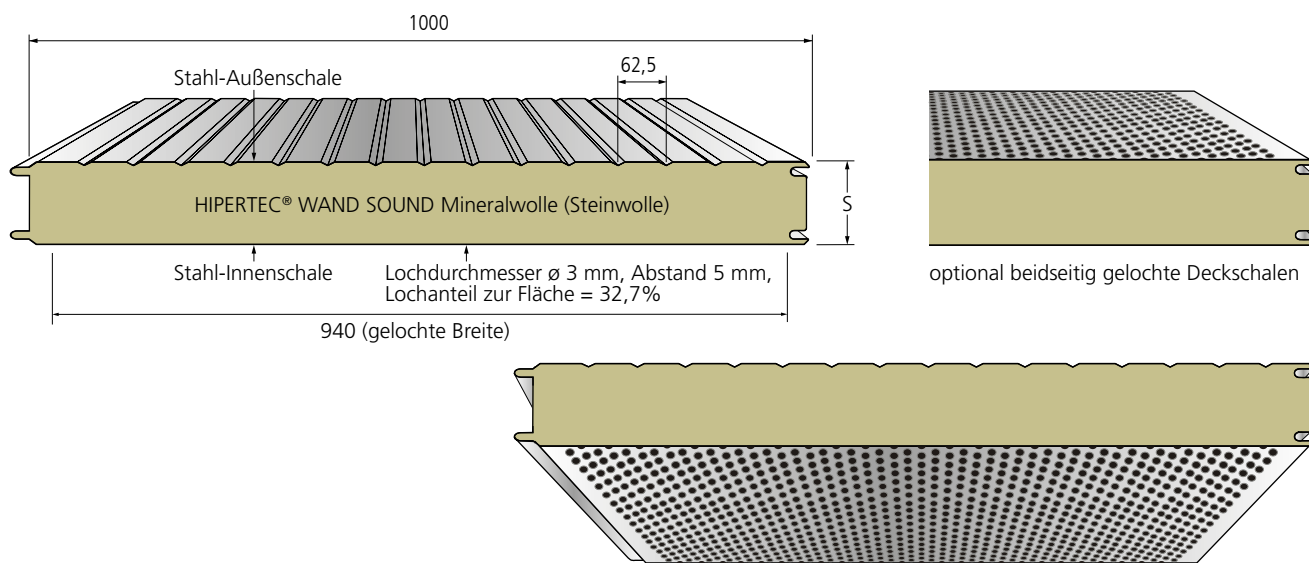
DIBt allgemeine Bauartgenehmigung (Zulassung) Z-19.52-2096 (siehe Tabelle Feuerwiderstand)






Das Schallschutzelement mit schallabsorbierender, gelochter Innenschale ist insbesondere für Wände und Decken im Inneren eines Gebäudes geeignet. In dem von Metecno patentierten System ist zwischen der Innenschale und dem Dämmkern aus Mineralwolle ein spezielles Vlies als Rieselschutz eingelegt. Die Ausbildung der Innenschale trägt erheblich zur Verbesserung der Raumakustik bei. Außerdem werden durch die hohe Dichte des Dämmkerns gute Schalldämmwerte erreicht. Nach Rücksprache mit uns und nach Überprüfung

der statischen Möglichkeiten kann das Schallschutzelement auch zur Wandverkleidung unbeheizter Gebäude eingesetzt werden. Für Außenwände ist eine Zustimmung im Einzelfall erforderlich. Von einem Einsatz in Feuchträumen und beheizten Gebäuden müssen wir aufgrund der dampfdiffusionsoffenen Innenschale abraten. Die beidseitig aufgebrachte Schutzfolie vermeidet Verschmutzungen und Beschädigungen während Transport, Lagerung und Montage.

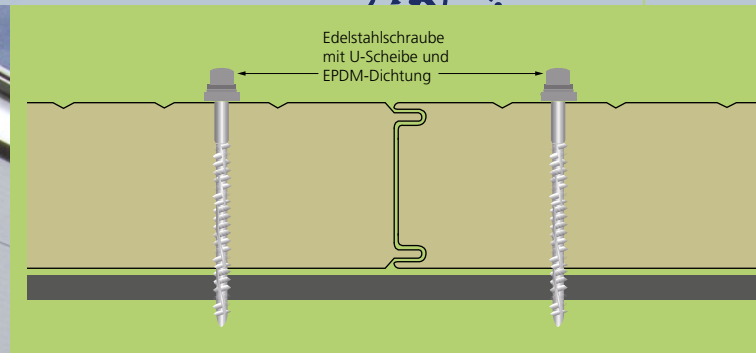


Deckschalenvarianten auf Anfrage, Maße in mm

Element-bezeichnung	Element-dicke s	Außen-deck-schale t <sub>N</sub>	Innen-deck-schale t <sub>N</sub>	Gewicht	Wärme-durchlass-widerstand R	Wärmedurchgangs-koeffizient (ψ - Fugenfaktor)	
						U ohne ψ	U mit ψ
	mm	mm	mm	kg / m <sup>2</sup>	m <sup>2</sup> K / W	W / m <sup>2</sup> K	W / m <sup>2</sup> K
HIPERTEC® WAND SOUND	60	0,60	0,60	15,3	1,34	0,711	0,731
	80	0,60	0,60	17,5	1,79	0,537	0,548
	100	0,60	0,60	19,7	2,25	0,432	0,438
	120	0,60	0,60	21,9	2,70	0,361	0,365
	150	0,60	0,60	25,2	3,38	0,290	0,292
	200	0,60	0,60	30,7	4,52	0,218	0,219
	240	0,60	0,60	35,1	5,42	0,182	0,183







**BRANDVERHALTEN**

Baustoffklasse A2-s1-d0, nicht brennbar nach DIN EN 13501-1, Mineralwolle-Dämmkern A1, nicht brennbar, Schmelzpunkt > 1000°C

**FEUERWIDERSTAND**

Feuerwiderstandsprüfung nach DIN EN 13501-2 in Verbindung mit DIN EN 15254-5

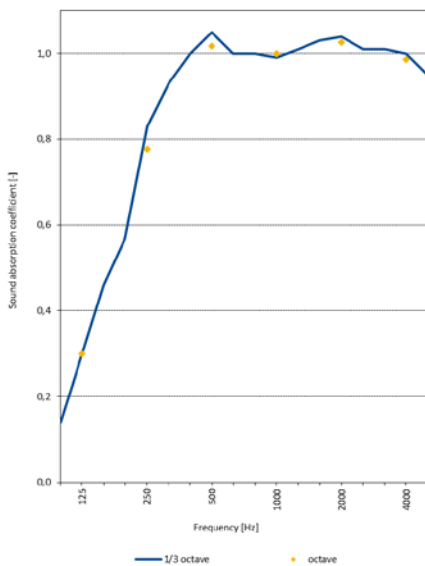
**WÄRMELEITFÄHIGKEIT**

$\lambda = 0,044 \text{ W / m.K}$  nach DIN 4108 bzw. DIN EN 13162  
Die Dämmwerte werden regelmäßig fremdüberwacht und dürfen somit direkt ohne Abminderung angewendet werden.

**STANDARDLÄNGEN**

> 2,00 m bis 25,00 m, größere Längen auf Anfrage

**SCHALLABSORBTION**



**VERPACKUNG**

Außen- und Innendeckschale mit abziehbarer Schutzfolie Elementpakete gegen Verschmutzung mit Folie umreift

**KORROSIONSSCHUTZ**

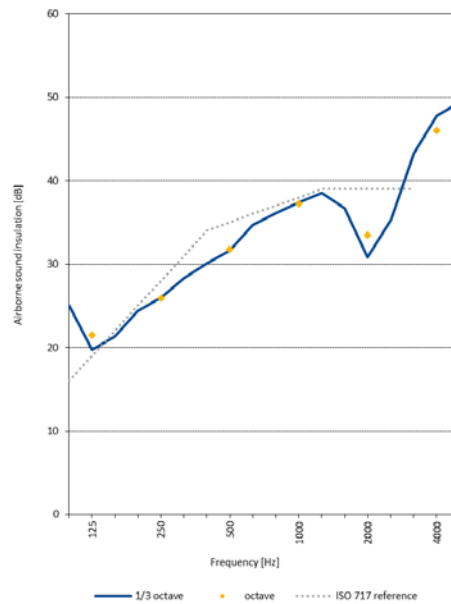
Außenschale: Klasse RC3 (geprüft nach DIN EN 10169)  
Außenschale: Korrosivitätskategorie C3 entspricht einer mittleren Schutzdauer für Stadt und Industrielatmosphären mit mäßiger Belastung durch Schwefeldioxid. (Umgebungsbedingungen und Korrosivitätskategorien nach DIN EN ISO 12944-2)

**STANDARD BESCHICHTUNG**

In der Standardausführung mit Außendeckschale: 25 µm Polyester

**LUFTSCHALLDÄMMUNG**

Bewertetes Schalldämm-Maß  $R_w \geq 35 \text{ dB}$



**STÜTZWEITEN FÜR DIE FEUERWIDERSTANDSFÄHIGKEIT GEMÄSS FEUERWIDERSTANDSPRÜFUNG**



EINFELD-VERLEGUNG vertikal

Elementdicke s		EI 30	EI 45	EI 60
120	Trennwand	7,50 m*	6,00 m*	4,00 m*
120	Außenwand i→o	7,50 m*	-	4,00 m*

Bei Außenwänden sind die max. Stützweiten durch Windlasten zu beachten.  
\* in Deutschland nicht anwendbar

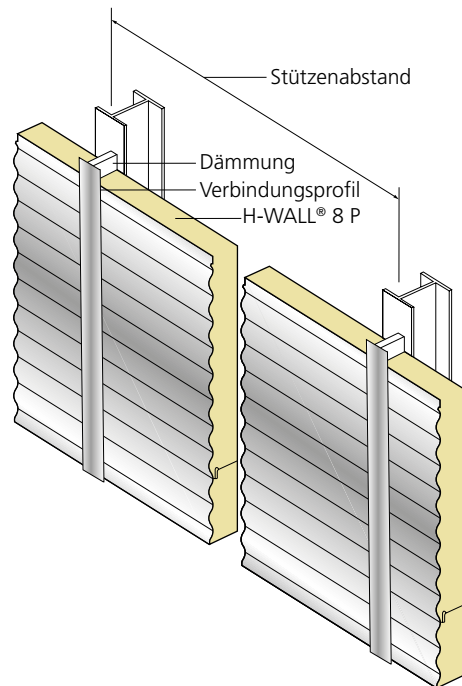
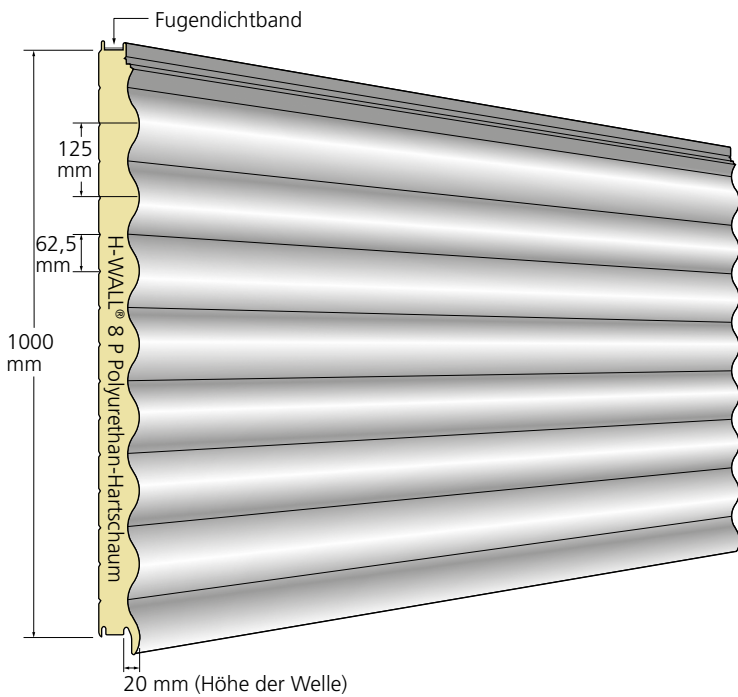
Frequenz Hz	Dicke mm	125	250	500	1000	2000	4000
$\alpha_s$	60	0,30	0,78	1,02	1,00	1,03	0,99



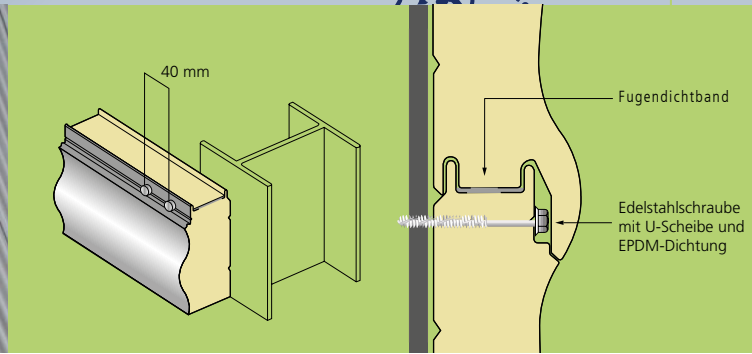


Das Sandwichelement mit gewellter Außendeckschale und einer Fugengeometrie für verdeckte Befestigung lässt Fassaden durch das Licht-Schattenspiel des Wellprofils sehr lebendig erscheinen. Die hochdämmende Eigenschaft des FCKW- und HFCKW-freien Polyurethan-Dämmkerns erfüllt bei weitem die heutigen Anforderungen an den Wärme- und Feuchteschutz. Ein im Längsstoß angeschäumtes, unverrutschbares Dichtband schließt die Fuge schlagre-

gen- und winddicht ab. Eine werkseitig aufgebrachte Schutzfolie vermeidet Verschmutzungen und Beschädigungen während Transport, Lagerung und Montage. Das montagefertige Wandelement mit organischer Kunststoffbeschichtung an der Außen- und Innenseite kann horizontal und vertikal montiert werden. Vor allem bei einer horizontalen Montage können durch die mögliche Einsparung der Unterkonstruktion interessante Lösungen realisiert werden.



Deckschalenvarianten auf Anfrage, Maße in mm



### HERSTELLUNG UND KENNZEICHNUNG

Entsprechend der geltenden EU Bauproduktenverordnung nach Sandwichnorm DIN EN 14509, **CE**-Kennzeichnung gemäß EG-Konformitätszertifikat 0769-CPR-VAS-00420

### ALLGEMEINE BAUARTGENEHMIGUNG (ZULASSUNG)

Aktuelle Zulassungen, Zertifikate und allgemeine Bauartgenehmigungen unter [www.metecno.de/service](http://www.metecno.de/service).

### BRANDVERHALTEN

Baustoffklasse B-s2-d0, schwer entflammbar nach DIN EN 13501-1

### WÄRMELEITFÄHIGKEIT

$\lambda = 0,024 \text{ W / m.K}$  nach DIN 4108 bzw. DIN EN 13165  
Die Dämmwerte werden regelmäßig fremdüberwacht und dürfen somit direkt ohne Abminderung angewendet werden.

### LUFTSCHALLDÄMMUNG

$R_w \geq 25 \text{ dB}$

### STANDARD BESCHICHTUNG

Außendeckschale: 25  $\mu\text{m}$  Polyester

Innendeckschale:  $\approx 15 \mu\text{m}$  Dünnbeschichtung (DU)

Standardfarbtöne und andere Beschichtungssysteme siehe Farbtonkarte

### STANDARDLÄNGEN

> 2,00 m bis 25,00 m, größere Längen auf Anfrage

### KORROSIONSSCHUTZ

Geprüft nach DIN EN 10169

Außenschale: Klasse RC3

Innenschale: Klasse RC2

Außenschale: Korrosivitätskategorie C3 entspricht einer mittleren Schutzdauer für Stadt- und Industrieatmosphären mit mäßiger Belastung durch Schwefeldioxid.

Innenschale: Korrosivitätskategorie C2 für trockene Innenräume und Gebäude, bei denen gelegentlich geringe Mengen an Kondensat auftreten können. Für höhere industrielle Ansprüche, Gebäude in Meeresnähe, landwirtschaftliche Gebäude mit hoher Ammoniakbelastung sowie für Feuchträume stehen weitere Lacksysteme zur Verfügung. (Umgebungsbedingungen und Korrosivitätskategorien nach DIN EN ISO 12944-2)

### STANDARDDECKSCHALEN

Verzinkter Stahl, Güte S 320 GD + Z275 nach DIN EN 10346

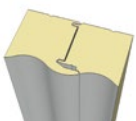
### STÜTZWEITENTABELLEN

Auf unserer Internetseite [www.metecno.de/downloads](http://www.metecno.de/downloads)

### VERPACKUNG

Außendeckschalen mit abziehbarer Schutzfolie versehen, Elementpakete gegen Verschmutzung mit Folie umreift

Elementbezeichnung	Kern- dicke s mm	Gesamt- dicke D mm	Außen- deck- schale tN mm	Innen- deck- schale tN mm	Gewicht kg / m <sup>2</sup>	Wärme- durchlass- widerstand R m <sup>2</sup> K / W	Wärmedurchgangskoeffizient [ $\psi$ - Fugenfaktor]	
							U ohne $\psi$ W / m <sup>2</sup> K	U mit $\psi$ W / m <sup>2</sup> K
H-WALL® 8 P	50	70	0,60	0,45	12,2	2,04	0,408	0,438
	80	100	0,60	0,45	13,4	3,29	0,270	0,281
	100	120	0,60	0,45	14,2	4,12	0,221	0,227





Entdecken Sie unsere neuen Designecken aus Sandwichpaneelen für die Umsetzung Ihrer individuellen architektonischen Ideen...

- ... mit einer maximalen Paneellänge von 8.000 mm!\*
- ... mit einem Mindestschenkelmaß von 200 mm!\*
- ... als horizontale und vertikale Ecken!
- ... sowohl als Außen- als auch Innenecken!
- ... mit Kernstärken von 30 mm bis 200 mm!\*
- ... mit einem Dämmkern aus Stein-/ Glaswolle oder Polyurethan-Hartschaum!

In Kooperation mit On Spot Manufaktur Leipzig.







\* abweichende Maße auf Anfrage








METCOLOR FARBTON-PROGRAMM | POLYESTER










FARBGRUPPE 1


MC 9002 Grauweiß

MC 7035 Lichtgrau

MC 1015 Hellelfenbein

MC 9010 Reinweiß

FARBGRUPPE 2


MC 6011 Resedagrün

MC 9006 Weißaluminium

MC 9007 Graualuminium

AluZink

MC 7037 Staubgrau

FARBGRUPPE 3\*


MC 6020 Chromoxidgrün

MC 6005 Moosgrün

MC 7016 Anthrazitgrau

MC 5010 Enzianblau

MC 8004 Kupferbraun

MC 8011 Nußbraun

MC 8012 Rotbraun

MC 3000 Feuerrot

MC 3009 Oxidrot

Farbabweichungen sind drucktechnisch bedingt. Metecno-Farbtöne orientieren sich am RAL-Standard. Feinabstimmungen sind mit Musterblechen möglich. Es wird empfohlen, die Verfügbarkeit der Farbtöne und Beschichtungssysteme mit dem Vertrieb abzustimmen. Die Ausführung der Innendeckschalen ist produktabhängig (siehe Produktbeschreibungen).

\* ab Kernstärke 40mm lieferbar



## METCOLOR BESCHICHTUNGSSYSTEME

### STANDARD BESCHICHTUNG FÜR DEN AUßENBEREICH 25 µm POLYESTER

Korrosionsbeständigkeit RC3 nach DIN EN 10169:2022-06  
UV-Beständigkeitskategorie R<sub>UV</sub>2 nach DIN EN 10169:2022-06  
Temperaturbelastung -20° bis 80°C

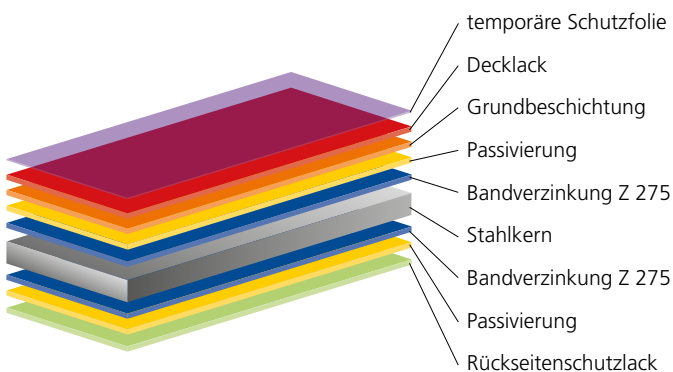
Die bewährte Polyesterbeschichtung ist ein modernes und wirtschaftliches Beschichtungssystem. Eine Vielzahl von Lösungen lassen sich mit Polyesterlacken aufgrund der guten Anpassungsfähigkeit in Bezug auf die Farbgebung verwirklichen. Das System hat eine gute Korrosions- und Witterungsbeständigkeit bei normaler Beanspruchung für die industrielle Nutzung in den Regionen Mitteleuropas und ist somit das meist eingesetzte Beschichtungssystem.

### STANDARD BESCHICHTUNG FÜR DEN INNENBEREICH 15 µm DU-POLYESTER

Korrosionsbeständigkeit RC2 nach DIN EN 10169:2022-06  
Temperaturbelastung -20° bis 80°C

Die Polyester-Dünnschicht (Standardfarbton ähnlich MC 9002) ist für den üblichen Industriebau im Inneneinsatz für Räume mit normalem Raumklima und normaler Luftfeuchtigkeit geeignet. Aufgrund der Schichtdicke kann ein gleichmäßiger Farbton nicht gewährleistet werden.

### BEISPIEL SCHICHTAUFBAU



### 25µm ODER 35 µm PVDF (POLYVINYLIDENFLUORID)

Korrosionsbeständigkeit RC3 (25µm) bzw. RC4 (35µm) nach DIN EN 10169:2022-06

UV-Beständigkeitskategorie R<sub>UV</sub>4 nach DIN EN 10169:2022-06  
Temperaturbelastung -20° bis 110°C

Diese Beschichtung hat optimale Eigenschaften hinsichtlich der UV- und Witterungsbeständigkeit sowie der Umformbarkeit. Sie ist besonders geeignet für hohe Anforderungen an die Farbgebung und hat sich außerdem in Gebieten mit schwierigen klimatischen Bedingungen (z.B. Meeresnähe 5-15 km) bestens bewährt.

### 50 µm POLYAMID MODIFIZIERTES POLYURETHAN (PUR-PA)

Korrosionsbeständigkeit RC5 nach DIN EN 10169:2022-06  
UV-Beständigkeitskategorie R<sub>UV</sub>4 nach DIN EN 10169:2022-06  
Temperaturbelastung -20° bis 80°C

Durch die Polyamidanteile erhält das System eine hohe Oberflächenhärte. Die Beschichtung mit optisch gekörnter Struktur ist dadurch besonders widerstandsfähig gegen Abrieb und bietet einen hohen Schutz gegen mechanische Beschädigungen. Auch der Beanspruchung durch Tiere wie Geflügel widersteht sie weitgehend. Durch die Flexibilität und die ausgezeichnete Beständigkeit gegen UV-Strahlung ist der Einsatz auch an der Außenseite empfehlenswert.

## KANTPROFILE

aus verzinktem, beschichtetem Stahlblech  
Materialdicke 0,75 mm in Längen bis 6.000 mm


Seite A: 25 µm Polyesterbeschichtung mit Schutzfolie

Seite B: RSL-Schutzlack

In passenden Farbtönen zu den Elementdeckschalen erhältlich

Die Herstellung kann anhand Ihrer Profilzeichnungen oder nach Best.-Nr. aus unserem Kantteil-Katalog erfolgen.

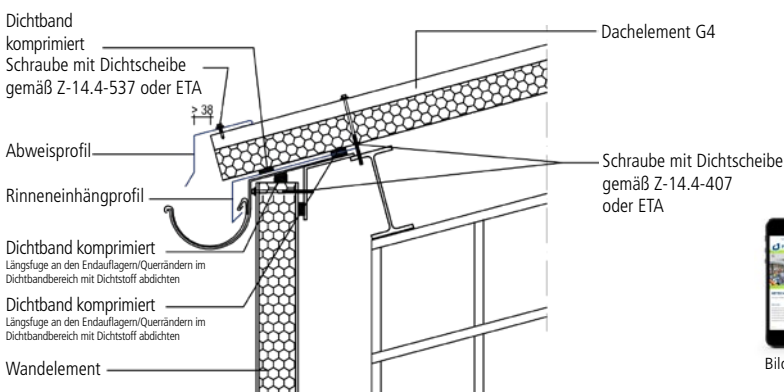
Sonderausführungen auf Anfrage



## AUSFÜHRUNGSDetails

Informationen zu Detailvorschlägen und Verarbeitungshilfen, die Sie direkt in Ihre Konstruktionszeichnungen übernehmen können, sind im PDF- oder DWG-Format unter [www.metecno.de](http://www.metecno.de) erhältlich. Weiterhin finden Sie hier auch Textbausteine für die schnelle Erstellung von Ausschreibungstexten unserer Sandwichelemente und deren Anschlüssen. Die BIM-Objekte unserer gesamten Produktpalette stehen unter [www.bimobjects.com](http://www.bimobjects.com) zum Download zur Verfügung.

### G4® DACHELEMENT Detail Traufe



Bildquelle: ATeO-Service

### ANDRÜCKVORRICHTUNG FÜR SANDWICH WAND PANEELE

Um den nach DIN 18542 geforderten Fugendurchflusskoeffizient von  $a \leq 0,1 \text{ m}^3 / (\text{mh/daPa})$  einzuhalten, empfehlen wir die Montage der Sandwich-Wandelemente mit Hilfe von Andrückvorrichtungen vorzunehmen, um die nötige Kompression der Dichtbänder im Längsstoß sicherzustellen.

Best.-Nr. MET-ADV-WO1



**ZAHNBLECH FÜR G4® UND HIPERTEC® DACH**

Best.-Nr. ZB-A38, Z = 120 mm / L = 1000 mm

**ZAHNBLECH FÜR H-WALL® 8 P**

Best.-Nr. ZB-H8, Z = 50 mm / L = 1000 mm

**SICKENFÜLLER FÜR G4® UND HIPERTEC® DACH**

Best.-Nr. DB-A38-01, B = 30 mm / L = 1000 mm

Best.-Nr. DB-A38-02 (selbstklebend)

**SICKENFÜLLER FÜR H-WALL® 8 P**


Best.-Nr. DB-H8, B = 30 mm / L = 1000 mm

**SELBSTKLEBENDE KOMPRIEBÄNDER**


Best.-Nr. SDB-E, Abm. 10 / 2-4 mm (10 / 2-3 mm), 22 m Rolle

Best.-Nr. SDB-E, Abm. 14 / 2-4 mm (15 / 2-3 mm), 22 m Rolle

Best.-Nr. SDB-E, Abm. 14 / 2-6 mm (15 / 3-6 mm), 18 m Rolle


**KALOTTE**

Best.-Nr. KL-Farbnummer-01, aus Aluminium mit anvulkanisierter Dichtung

**Z-LASTVERTEILERPLATTE (Z-KALOTTE) FÜR SUPERWALL®ML, SUPERWALL®HF, METFIBER ECO HF UND H-WALL® 8 P**

bei verdeckter Befestigung mit höheren Zugkräften

Best.Nr. KL-V2A-04

**TRAPEZPROFIL G4 (38/333/1000)**

Kombinierbar mit Sandwichelement G4® und Hipertec® Dach z.B. Schlepplanche, Vordächer

Lieferung erfolgt ohne bauaufsichtliche Zulassung auf Grundlage DIN-EN 14782 mit CE-Zeichen, keine Typenprüfung

Stützweite max. 1m



Seite A: 25 µm Polyesterbeschichtung mit Schutzfolie / Seite B: RSL-Schutzlack

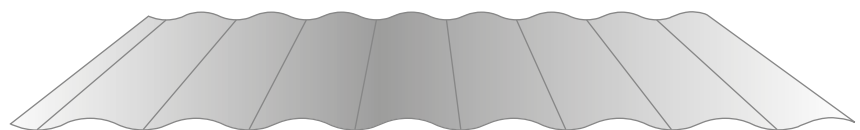
Längen: 1.500 mm bis 15.000 mm (andere Längen auf Anfrage) / Blechdicken: 0,50 mm, 0,60 mm, 0,75 mm

**WELLPROFIL H8 (20/125/875)**

Profilierung wie Sandwichelement H-Wall® 8P

z.B. Verkleidung für Massivwand


Stützweite max. 1m



Seite A: 25 µm Polyesterbeschichtung mit Schutzfolie / Seite B: RSL-Schutzlack

Längen: 2.000 mm bis 7.500 mm (andere Längen auf Anfrage) / Blechdicken: 0,75 mm



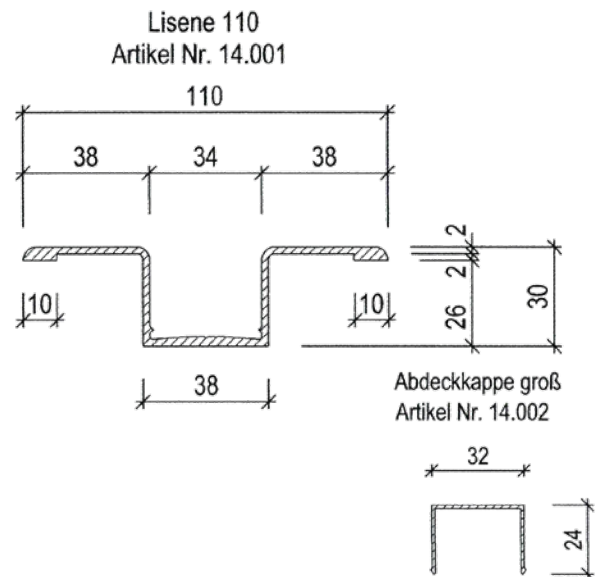
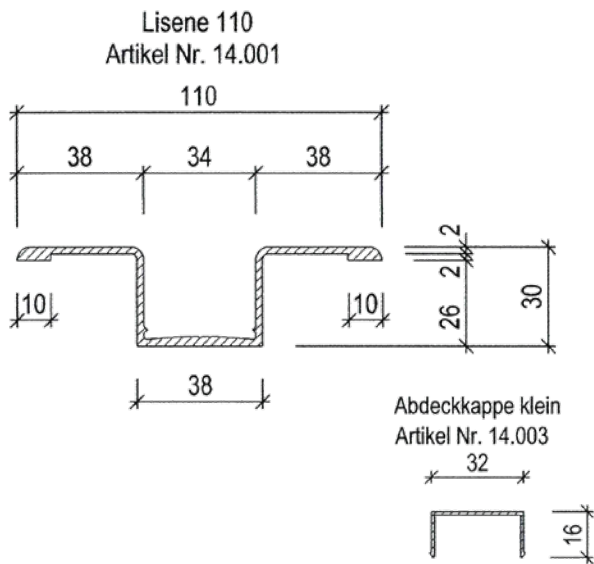


Unsere Lisene zeichnen sich durch einfache Montage aus und sind in zwei Varianten mit jeweils zwei unterschiedlichen Abdeckleisten lieferbar. Es handelt sich um Aluminium-Strangpressprofile aus dem Material EN AW-6060 T66 EN 755-9. Die Lieferlänge beträgt 6.000 mm. Die Mindestabnahmemenge beträgt 84 Laufmeter.

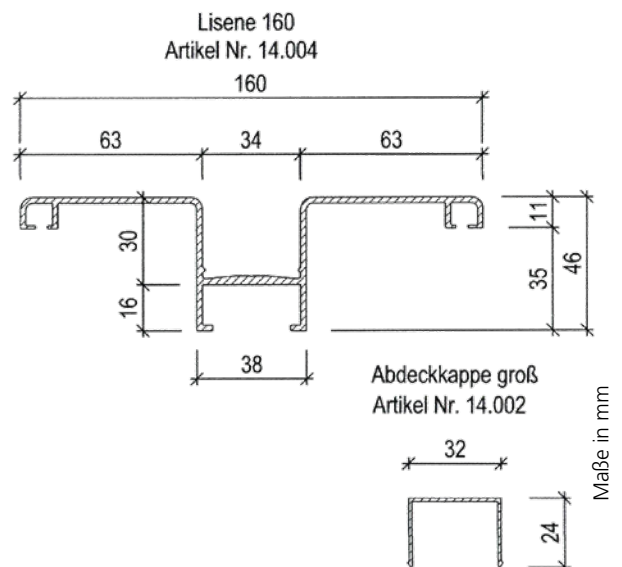
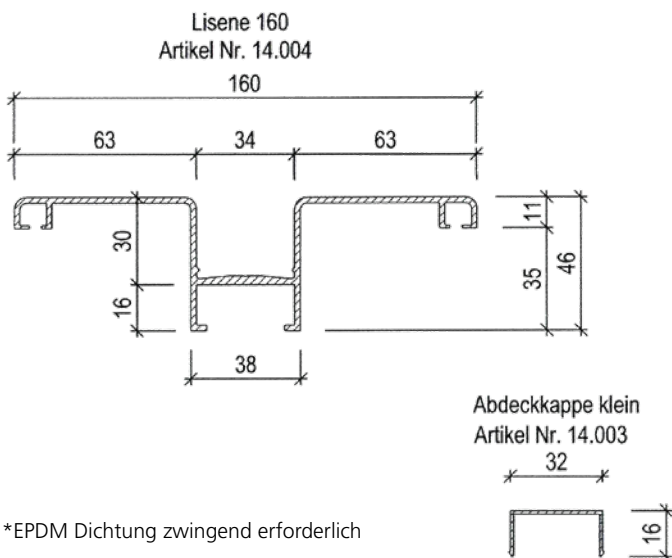
Die Lisene sind pulverbeschichtet und in allen RAL Farben lieferbar. Ihre Vorteile auf einen Blick:

- + leichte Bauweise
- + kein Verrutschen nach Montage durch straffen Halt
- + abgerundete Kanten für harmonisches Fugenbild
- + Montagehilfe zur Vermeidung von Beschädigungen

Lisene 110



Lisene 160\*



\*EPDM Dichtung zwingend erforderlich  
(Einzellieferungen nicht möglich / 50m je Rolle)





**DEUTSCHLAND**

**HELMUT HAGEN**

**NORD**

Tel.: +49 364 5456811  
Mobil: +49 163 8203120  
helmut.hagen@metecno.de

**FRANK HERMANN**

**MITTE-WEST**

Tel.: +49 201 74707596  
Mobil: +49 151 18255223  
frank.hermanns@metecno.de

**JUTTA KREUTZ**

**WEST**

Tel.: +49 2747 9136350  
Mobil: +49 151 23531411  
jutta.kreutz@metecno.de

**MARKUS BAYHA**

**SÜD-WEST**

Tel.: +49 7151 2060980  
Mobil: +49 163 8203115  
markus.bayha@metecno.de



**RONALD FÖRSTER**

**NORD-OST**

Tel.: +49 381 81727535  
Mobil: +49 176 11382009  
ronald.foerster@metecno.de

**EXPORT**

**ANTON HARTL**

Mobil: +49 151 1825 5221  
anton.hartl@metecno.de

**RÜDIGER ARZT**

**MITTE**

Tel.: +49 5086 2900663  
Mobil: +49 176 10601841  
ruediger.arzt@metecno.de

**STEVEN STELLISCH**

**OST**

Tel.: +49 36454 56 197  
Mobil: +49 171 7663706  
steven.stellisch@metecno.de

**DANIEL BENKEK**

**SÜD-OST**

Mobil: +49 163 8203118  
daniel.benkek@metecno.de

**ÖSTERREICH**

**MAXIMILIAN HUBER**

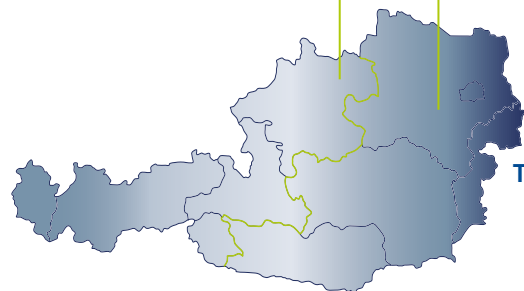
**ÖSTERREICH-WEST**

Mobil: +43 664 184 54 50  
m.huber@metecno.at

**PETER HAWLE**

**ANWENDUNGSTECHNISCHE BERATUNG**

Mobil: +43 6648826 7237  
peter.hawle@metecno.de



**TSCHECHIEN & SLOWAKEI**

**GEORG DUMPELNIK**

Tel.: +43 158526 1815  
g.dumpelnik@metecno.at

**METEC-NO SOUND - IHRE AKUSTIKSPEZIALISTEN**



**MARKUS BAYHA**

**D-A-CH**

Tel.: +49 7151 20609 80  
Mobil: +49 163 8203115  
markus.bayha@metecno.de  
akustik@metecno.de

**ANDREW KOSTER**

**EXPORT**


Tel.: +31 6837 06436  
andrew.koster@metecno.de  
sound@metecno.de

**FRANCOIS CORTEN**

**FRANKREICH**

Tel.: +32 4387 8825  
Mobil: +32 4734 71835  
francois.corten@metecno.de  
acoustics@metecno.de







  
 2-18-4-883  

 MITGLIED IM  
**IFBS**  
 Member of  

 European Association for  
**Panels and Profiles**  

 ZERTIFIZIERT  
 NACH DIN EN  
 ISO 9001:2015

offizieller Partner von:







## DEUTSCHLAND

**Metecno Bausysteme GmbH**  
Am Amselberg 1  
D-99444 Blankenhain  
Telefon +49 36454 56 0  
Telefax +49 36454 56 100  
e-mail [vertrieb@metecno.de](mailto:vertrieb@metecno.de)  
[www.metecno.de](http://www.metecno.de)

## ÖSTERREICH

**Metecno Bausysteme GmbH**  
Margaretenstr. 72  
A-1050 Wien  
Telefon +43 1 58 52 618  
Telefax +43 1 58 52 618 18  
e-mail [office@metecno.at](mailto:office@metecno.at)  
[www.metecno.at](http://www.metecno.at)

## BELGIEN

**Metecno Bausysteme GmbH**  
Telefon +32 4 387 88 25  
e-mail [benelux@metecno.de](mailto:benelux@metecno.de)  
[www.metecno.de](http://www.metecno.de)

Die allgemein gültigen Verkaufsbedingungen sind auf Anfrage erhältlich und unter [www.metecno.de/agbs.html](http://www.metecno.de/agbs.html) abrufbar.

Metecno behält sich das Recht vor, notwendige Änderungen und Verbesserungen an den Produkten ohne vorherige Bekanntgabe durchzuführen.

Metecno übernimmt keine Haftung für Irrtümer und Druckfehler.

## WWW.METECNO.DE

### ARGENTINIEN

**Oficina Argentina**  
Calle Humboldt Nº1510  
3er. Piso (1414)  
Buenos Aires  
Telefon (54-11) 4777-7231  
e-mail [info@metecnoargentina.com](mailto:info@metecnoargentina.com)  
[www.metecnoargentina.com](http://www.metecnoargentina.com)

### AUSTRALIEN

**Metecno Pty Ltd**  
111 Ingram Rd, Acacia Ridge  
Queensland, 4110  
Telefon +61 (07) 3323 8500  
[www.bondor.com.au](http://www.bondor.com.au)

### BULGARIEN

**Metecno Bulgaria AD**  
Grivishko shosse 1  
5800 Pleven  
Telefon +359 64 882 900  
Telefax +359 64 841 180  
e-mail [info@metecno.bg](mailto:info@metecno.bg)  
[www.metecno.bg](http://www.metecno.bg)

### CHILE

**Metecno de Chile S.A.**  
AV. Nueva Industria 200  
Comuna de Quilicura,  
Santiago de Chile  
Telefon +56 2 438 7590  
Telefax +56 2 438 7500 / 90  
e-mail [info@metecno.cl](mailto:info@metecno.cl)  
[www.metecno.cl](http://www.metecno.cl)

### CHINA

**Zhejiang Metecno  
New Buidling Panels, CO., LTD.**  
Nº 66, Jianshe 3rd Road, Xiaoshan  
Economic & Technical  
Development Zone,  
Hangzhou City, Zhejiang Province,  
PR China  
Telefon +86 571 826 08802  
Telefax +86 571 826 08808  
e-mail [gmooffice@metecno-zj.cn](mailto:gmooffice@metecno-zj.cn)  
[www.metecno-zj.cn](http://www.metecno-zj.cn)

### GRIECHENLAND

**Metecno Hellas**  
Π. ΣΕΡ. ΤΣΑΚΜΑΝΗ 3-5  
572 00 ΛΑΓΚΑΔΑΣ - ΘΕΣΣΑΛΟΝΙΚΗ  
ΤΗΛ./FAX: 23940 23738  
KIN.: 6981 241281  
e-mail [info@metecno.gr](mailto:info@metecno.gr)  
[www.metecno.gr](http://www.metecno.gr)

### INDIEN

**Metecno India Pvt LTD.**  
138/30, 2ND FLOOR FLORIDA TOWERS,  
NELSON MANICKAM ROAD,  
CHENNAI - 29.  
Telefon +91 44 - 45608800  
Telefax +91 44 43553351  
e-mail [enquiry@metecno.in](mailto:enquiry@metecno.in)  
[www.metecno.in](http://www.metecno.in)

### INDONESIEN

**PT Bondor Indonesia**  
Kawasan Industri Sentul  
Jalan Olympic Raya Kav. A2  
Sentul - Bogor 16180  
Telefo +62-21-8756001  
Telefax +62-21-8756017  
e-mail [sales@bondor.co.id](mailto:sales@bondor.co.id)  
[www.bondor.co.id](http://www.bondor.co.id)

### ITALIEN

**Metecno Italia srl**  
Zona Industriale Cimafava  
29013 Carpaneto, Piacentino  
Telefon +39 0523 853811  
Telefax +39 0523 859728  
[www.metecno.com](http://www.metecno.com)

**Metecno Italia srl**  
Via Nazario Sauro  
33090 Fraz. Toppo, Travesio  
Telefon +39 0427 591311  
Telefax +39 0427 90168  
[www.metecno.com](http://www.metecno.com)

### KOLUMBIEN

**Metecno de Colombia S.A.**  
Parque Industrial El Paraíso Manzana C Lote 16  
Santander de Quilichao - Cauca  
Telefon +57 2 8295290  
Telefax +57 2 8295292  
e-mail [ventas@metecnocolombia.com](mailto:ventas@metecnocolombia.com)  
[www.metecnocolombia.com](http://www.metecnocolombia.com)

### MEXIKO

**Metecno Mexico S. A. de C. V.**  
Av. Mesa de Leon No.116,  
C.P. 76220 S.Rosa Jauregui, Queretaro  
Telefon (52-442) 229-5300  
e-mail [ventas@metecnomexico.com](mailto:ventas@metecnomexico.com)  
[www.metecnomexico.com](http://www.metecnomexico.com)

### PERU

**Oficina Peru**  
Av. Andres Aramburu No 855  
Con Calle Las golondrinas No 393  
Esquina DP 302  
Tel. (511) 421-3893  
e-mail [info@metecnooperu.com](mailto:info@metecnooperu.com)  
[www.metecnooperu.com](http://www.metecnooperu.com)

### RUMÄNIEN

**Metecno Trading Romania SRL**  
Str. Mihail Kogalniceanu nr. 17  
Bloc C4, Etaj 1, Apartament 1  
500090 Brasov ROMANIA  
Telefon +40 268 406 249  
Telefax +40 268 406 248  
e-mail [office@metecno.ro](mailto:office@metecno.ro)  
[www.metecno.ro](http://www.metecno.ro)

### SPANIEN

**Metecno España S.A.**  
Poligono Industrial de Bayas  
Parcelas 107-110  
09200 Miranda de Ebro, Burgos  
Telefon +34 947 330690  
Telefax +34 947 330678  
e-mail [info@metecnoes.com](mailto:info@metecnoes.com)

### SRI-LANKA

**Metecno Lanka (PVT) LTD**  
No. 185, Korathota, Kaduwela,  
Sri Lanka  
Telefon +94 115 795100  
Telefax +94 115 443322  
e-mail [info@metecnolanka.lk](mailto:info@metecnolanka.lk)  
[info@metroof.lk](mailto:info@metroof.lk)  
<http://www.metecnolanka.com>

### THAILAND

**Metecno Pannelli (Thailand)**  
25 Moo 9, Soi Watmahawong  
Poochaosamingprai, Samrong-klang  
Samutprakarn 10130  
Telefon +66 2 755-9265  
Telefax +66 2 754-3482  
e-mail [wanchai@metecno.co.th](mailto:wanchai@metecno.co.th)

### VIETNAM

**Metecno Vietnam LTD.**  
Sales office  
Room No. F34,  
40 Ba Huyen Thanh Quan Street,  
District 3, Ho Chi Minh City,  
S.R. Vietnam  
Telefon +84 8 930 0962, 930 0973  
Telefax +84 8 930 0991  
e-mail [sudarshan.bt@metecno.com.vn](mailto:sudarshan.bt@metecno.com.vn)  
[diep.ta@metecno.com.vn](mailto:diep.ta@metecno.com.vn)

### Metecno Vietnam LTD.

Lot No. 13, Road No. 16A  
Bien Hoa Industrial Zone 2,  
Bien Hoa City  
Dong Nai Province  
S.R.Vietnam  
Telefon +84 61 3833 640 - 641  
Telefax +84 61 3833 643  
e-mail [metecno\\_factory@hcm.fpt.vn](mailto:metecno_factory@hcm.fpt.vn)  
[www.metecno.com](http://www.metecno.com)